

УТВЕРЖДАЮ  
Генеральный директор  
ООО «Кейсистемс»  
\_\_\_\_\_ А. А. Матросов  
«\_\_» \_\_\_\_\_ 2023 г.

**ПРОГРАММНЫЙ КОМПЛЕКС «КС БЮДЖЕТ. ИНФОРМАЦИЯ  
ДЛЯ ФНС»**  
ВЕРСИЯ 23.01

Руководство пользователя

КС Бюджет. Информация для ФНС

**ЛИСТ УТВЕРЖДЕНИЯ**

Р.КС.02315-01 34 01-ЛУ

Инв.Н подл	Подп и дата	Взам.инв.Н	Инв.Н дубл	Подп и дата

СОГЛАСОВАНО  
Заместитель генерального директора  
ООО «Кейсистемс»  
\_\_\_\_\_ Е. В. Фёдоров  
«\_\_» \_\_\_\_\_ 2023 г.  
Руководитель ДЦТ  
\_\_\_\_\_ А. В. Петров  
«\_\_» \_\_\_\_\_ 2023 г.

2023

Литера А

УТВЕРЖДЕНО  
Р.КС.02315-01 34 01-ЛУ



---

**ПРОГРАММНЫЙ КОМПЛЕКС «КС БЮДЖЕТ. ИНФОРМАЦИЯ  
ДЛЯ ФНС»**  
ВЕРСИЯ 23.01

Руководство пользователя

КС Бюджет. Информация для ФНС

Р.КС.02315-01 34 01

Листов 25

Инв. N подл	Подп и дата	Взам. инв. N	Инв. N дубл	Подп и дата

2023

Литера А

## **АННОТАЦИЯ**

Настоящий документ является руководством пользователя программного комплекса «КС Бюджет. Информация для ФНС» (далее – «программный комплекс») версии 23.01 и предназначен для обучения пользователей работе с комплексом задач «КС Бюджет. Информация для ФНС».

Руководство актуально для указанной версии и для последующих версий вплоть до выпуска обновления руководства.

## **Порядок выпуска обновлений руководства**

Выход новой версии программного комплекса сопровождается обновлением руководства пользователя только в случае наличия в версии значительных изменений режимов, описанных в руководстве, добавления новых режимов или изменения общей схемы работы. Если таких изменений версия не содержит, то остается актуальным руководство пользователя от предыдущей версии с учетом изменений, содержащихся в новой версии.

Перечень изменений версии программного комплекса содержится в сопроводительных документах к версии. Информация об изменениях руководства пользователя публикуется на сайте разработчика в разделе «Документация».

## **Информация о разработчике ПК «КС Бюджет. Информация для ФНС»**

ООО «Кейсистемс»

Адрес: 428000, Чебоксары, Главпочтамт, а/я 172

Телефон: (8352) 323-323

Факс: (8352) 571-033

<http://www.keysystems.ru>

E-mail: [info@keysystems.ru](mailto:info@keysystems.ru)

## СОДЕРЖАНИЕ

<b>ВВЕДЕНИЕ .....</b>	<b>4</b>
<b>1. ОПИСАНИЕ ОПЕРАЦИЙ.....</b>	<b>6</b>
1.1. РАБОТА СО СПРАВОЧНИКАМИ.....	6
1.1.1. Особенности заполнения справочников и документов для работы с модулем.....	7
1.1.1.1. Справочник «Бюджеты».....	7
1.1.1.2. Справочник «Наименование (вид) объекта налогообложения» .....	8
1.1.1.3. Документ «НПА» .....	8
1.2. РАБОТА С ДОКУМЕНТАМИ.....	9
1.2.1. Работа с документом «Информация об установлении, изменении и прекращении действия налогов»...	9
1.2.1.1. Настройка документа.....	9
1.2.1.2. Ввод документа «Информация об установлении, изменении и прекращении действия налогов»	10
1.2.1.3. Печать документов.....	16
1.2.1.4. Передача документов.....	18
1.2.1.5. Автоматическая выгрузка документов .....	19
<b>ПЕРЕЧЕНЬ СОКРАЩЕНИЙ .....</b>	<b>23</b>
<b>ПЕРЕЧЕНЬ ССЫЛОЧНЫХ ДОКУМЕНТОВ.....</b>	<b>24</b>
<b>ЛИСТ РЕГИСТРАЦИИ ИЗМЕНЕНИЙ .....</b>	<b>25</b>

## ВВЕДЕНИЕ

Настоящее руководство пользователя содержит описание комплекса задач «КС Бюджет. Информация для ФНС», выполняющего требования приказа ФНС РФ от 22.11 2018. ММВ-7-21/652@ «Об утверждении формы и формата представления информации об установлении, изменении и прекращении действия региональных и местных налогов, а также порядка направления указанной информации в электронной форме».

### Функциональные возможности

- Заведение информации об установлении, изменении и прекращении действия региональных и местных налогов в виде отдельных документов.
- Формирование структурированного файла установленного образца для передачи в ФНС.
- Печать формы по КНД 1190803.
- Автоматическое формирование требуемых идентификаторов документа в соответствии с установленными правилами в НПА.





### Уровень подготовки пользователя

Для успешного освоения материала, изложенного в руководстве пользователя, и формирования навыков работы в программном комплексе с описанными режимами к пользователю предъявляются следующие требования:

- наличие опыта работы с персональным компьютером на базе операционных систем Windows на уровне квалифицированного пользователя;
- умение свободно осуществлять базовые операции в стандартных приложениях Windows.

### Условные обозначения

В документе используются следующие условные обозначения:

	Уведомление	–	Важные сведения о влиянии текущих действий пользователя на выполнение других функций, задач программного комплекса.
	Предупреждение	–	Важные сведения о возможных негативных последствиях действий пользователя.
	Предостережение	–	Критически важные сведения, пренебрежение которыми может привести к ошибкам.
	Замечание	–	Полезные дополнительные сведения, советы, общеизвестные факты и выводы.
	[Выполнить]	–	Функциональные экранные кнопки.
	<F1>	–	Клавиши клавиатуры.
	«Чек»	–	Наименования объектов обработки (режимов).
	Статус	–	Названия элементов пользовательского интерфейса.
	<b>ОКНА =&gt; НАВИГАТОР</b>	–	Навигация по пунктам меню и режимам.

*п. 2.1.1*  
*рисунок 5*  
*[1]*

- Ссылки на структурные элементы, рисунки, таблицы текущего документа.
- Ссылки на документы из перечня ссылочных документов.

## 1. ОПИСАНИЕ ОПЕРАЦИЙ

### 1.1. Работа со справочниками

Перед началом работы с документами необходимо проверить следующие справочники на полноту и корректность заполнения, при необходимости произвести их корректировку: «Бюджеты», «Корреспонденты (все)», «Категории плательщиков», «Наименование (вид) объекта налогообложения», «Примечания», «ОКТМО».

НАВИГАТОР => СПРАВОЧНИКИ => ОРГАНИЗАЦИИ => БЮДЖЕТЫ

НАВИГАТОР => СПРАВОЧНИКИ => ОРГАНИЗАЦИИ => КОРРЕСПОНДЕНТЫ (ВСЕ)

НАВИГАТОР => СПРАВОЧНИКИ => ПРОЧИЕ => КАТЕГОРИИ ПЛАТЕЛЬЩИКОВ

НАВИГАТОР => СПРАВОЧНИКИ => ПРОЧИЕ => НАИМЕНОВАНИЕ (ВИД) ОБЪЕКТА НАЛОГООБЛОЖЕНИЯ

НАВИГАТОР => СПРАВОЧНИКИ => ПРОЧИЕ => ПРИМЕЧАНИЯ

НАВИГАТОР => СПРАВОЧНИКИ => ОБЩЕРОССИЙСКИЕ КЛАССИФИКАТОРЫ => ОКТМО

Выбор справочников осуществляется в навигаторе, раздел «Справочники» (Рисунок 1).

НАВИГАТОР => СПРАВОЧНИКИ

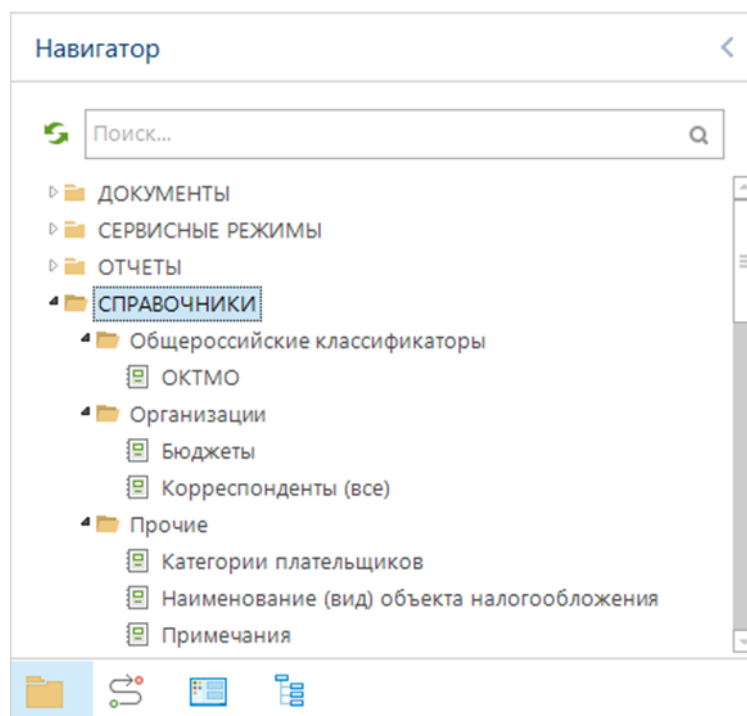













Рисунок 1. Справочники


Работа записями справочника осуществляется через кнопки панели инструментов (Рисунок 2).



Рисунок 2. Панель инструментов справочника

 **Создать...** (Ctrl+N) - для создания новых записей;

-  **Редактировать** (Ctrl+E) - для редактирования существующих данных;
-  **Удалить** - для удаления существующих документов;
-  **Печать** (Ctrl+P) - для печати существующих записей с выгрузкой в Excel;
-  **Запрос по...** - для запроса данных из интернет-сервиса «Электронный бюджет»;
-  **Передача** - для выгрузки данных;
-  **Прием** - для приема данных;
-  **Иерархическое представление** – для иерархического вида представления данных;
-  **Сервис** - для отображения связей документов;
-  **Обновить** (Ctrl+R) – для обновления списка данных;
-  **Настройка** - для установки настроек и отображения видимости полей;

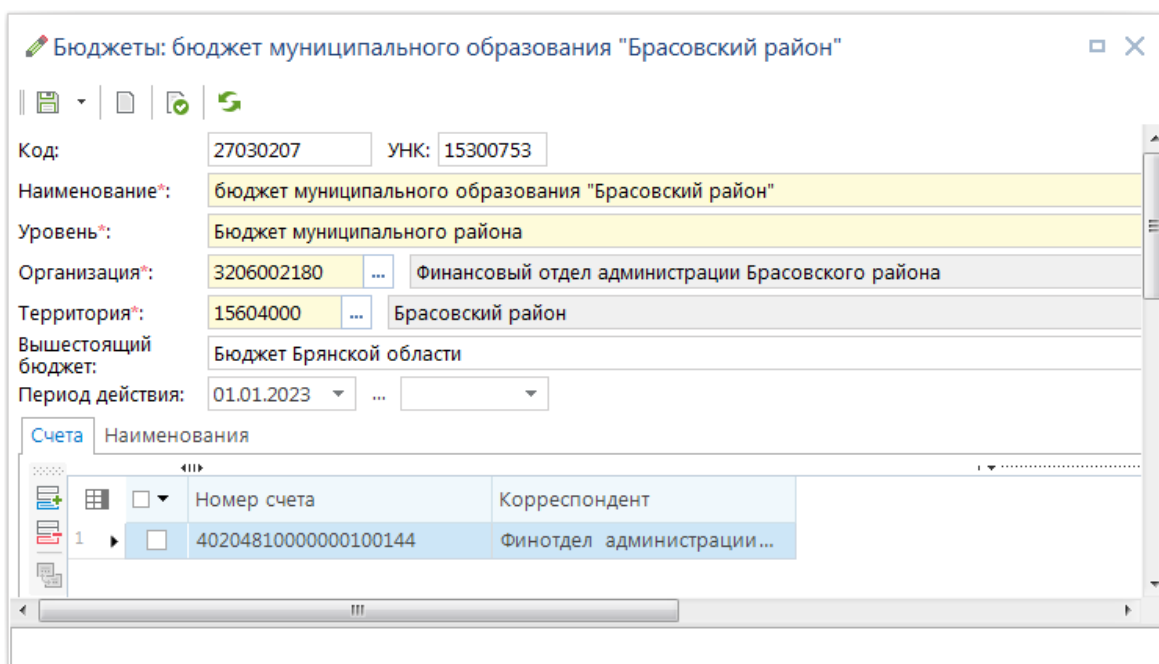
Ввод и редактирование необходимо завершать кнопкой  **Сохранить**.

### 1.1.1. Особенности заполнения справочников и документов для работы с модулем

#### 1.1.1.1. Справочник «Бюджеты»

НАВИГАТОР => СПРАВОЧНИКИ => ОРГАНИЗАЦИИ => БЮДЖЕТЫ

В справочнике «Бюджеты» (Рисунок 3) обязательно должны быть заполнены поля **Наименование, Уровень, Организация, Территория** (отмечены символом «\*»).



Бюджеты: бюджет муниципального образования "Брасовский район"

Код: 27030207 УНК: 15300753

Наименование\*: бюджет муниципального образования "Брасовский район"

Уровень\*: Бюджет муниципального района

Организация\*: 3206002180 ... Финансовый отдел администрации Брасовского района

Территория\*: 15604000 ... Брасовский район

Вышестоящий бюджет: Бюджет Брянской области

Период действия: 01.01.2023 ...

Счета	Наименования	
Номер счета	Корреспондент	
1	40204810000000100144	Финотдел администрации...



## Рисунок 3. Справочник «Бюджеты»

## 1.1.1.2. Справочник «Наименование (вид) объекта налогообложения»

НАВИГАТОР => СПРАВОЧНИКИ => ПРОЧИЕ => НАИМЕНОВАНИЕ (ВИД) ОБЪЕКТА НАЛОГООБЛОЖЕНИЯ

Справочник должен быть заполнен следующими значениями (Рисунок 4): «жилой дом», «земельный участок, предназначенный для ведения садоводства», «иное».

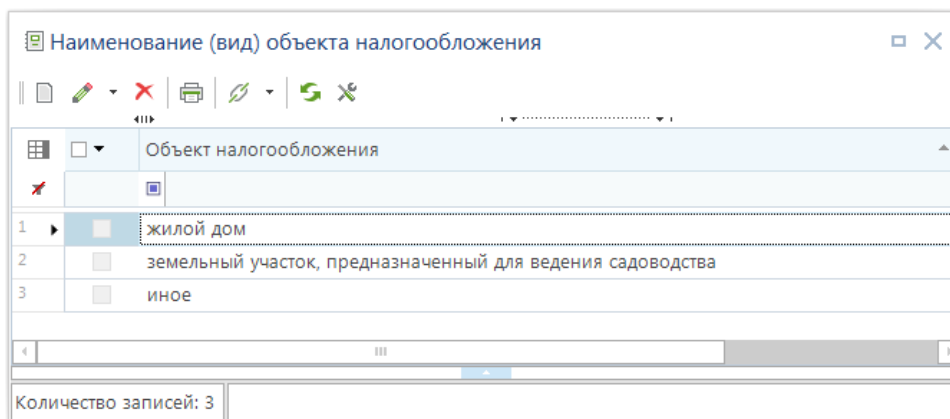


Рисунок 4. Справочник «Наименование (вид) объекта налогообложения»

## 1.1.1.3. Документ «НПА»

НАВИГАТОР => ДОКУМЕНТЫ => НОРМАТИВНО-ПРАВОВОЙ АКТ

Для автоматического заполнения обязательных полей на вкладке **Нормативно-правовой акт** документа «**Информация об установлении, изменении и прекращении действия налогов**» (Рисунок 12) необходимо в окне редактирования НПА заполнить поля **Дата регистрации**, **Дата вступления в силу** и указать бюджеты на вкладке **Бюджеты** (Рисунок 5).

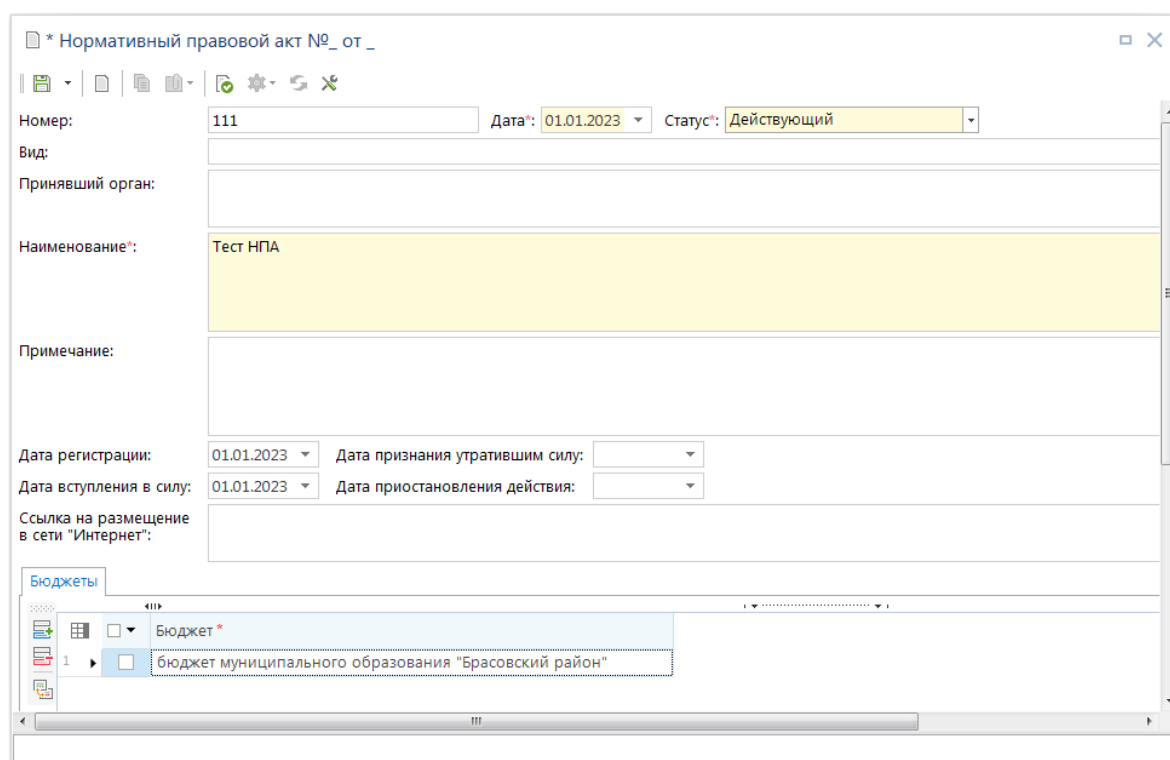


Рисунок 5. Окно редактирования документа «НПА»

## 1.2. Работа с документами

### 1.2.1. Работа с документом «Информация об установлении, изменении и прекращении действия налогов»

Основным режимом модуля является режим «Информация об установлении, изменении и прекращении действия налогов».

НАВИГАТОР => ДОКУМЕНТЫ => ВЗАИМОДЕЙСТВИЕ С ФНС (ПРИКАЗ № 65Н) => ИНФОРМАЦИЯ ОБ УСТАНОВЛЕНИИ, ИЗМЕНЕНИИ И ПРЕКРАЩЕНИИ ДЕЙСТВИЯ НАЛОГОВ

#### 1.2.1.1. Настройка документа

Для перехода к окну настроек нажмите кнопку  **Настройка** в окне режима (Рисунок 6).

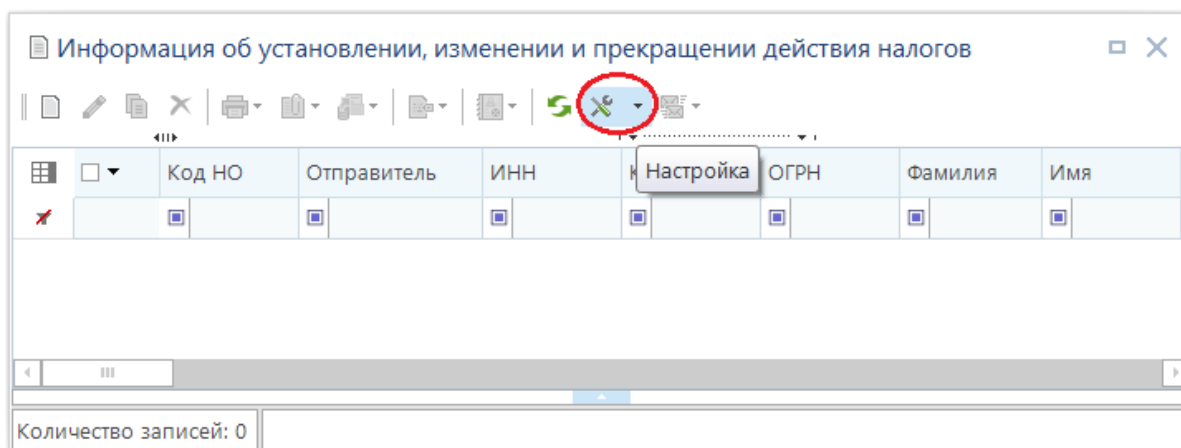


Рисунок 6. Окно режима «Информация об установлении, изменении и прекращении действия налогов», кнопка «Настройка»

В результате откроется окно настроек режима (Рисунок 7).

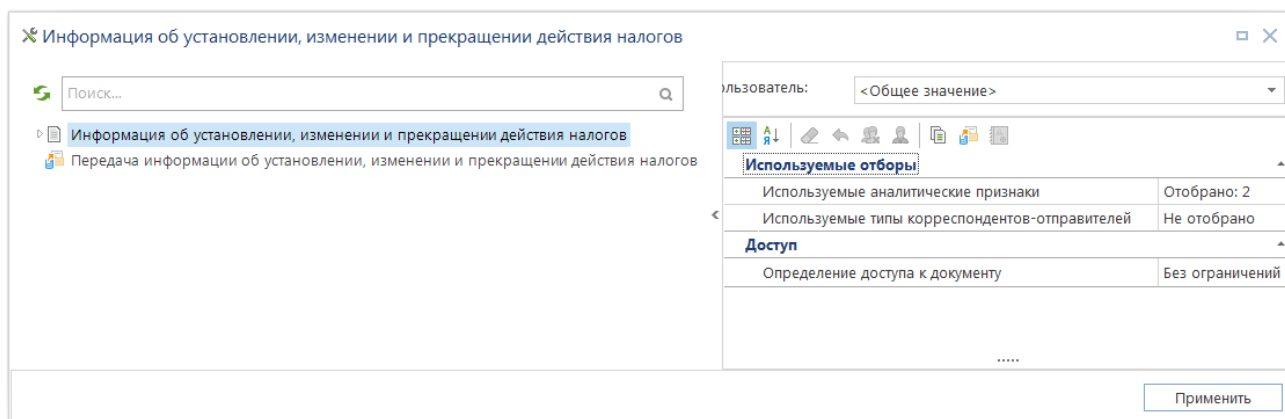


Рисунок 7. Окно настроек режима «Информация об установлении, изменении и прекращении действия налогов»

Настройка **Используемые аналитические признаки** определяет перечень аналитических признаков, которые допустимо устанавливать на документ.

Настройка **Используемые типы корреспондентов-отправителей** определяет перечень типов корреспондентов-отправителей, которые могут использоваться в документе.

Настройка **Определение доступа к документу** задает условие доступа к документам, для выбора доступны следующие значения: «По бюджету», «По отправителю», «Без ограничений» (доступ определяется в соответствии с настройками Администратора групп).

Для настройки передачи документа в левой части окна настроек выберите строку «Передача информации об установлении, изменении и прекращении действия налогов» (Рисунок 8).

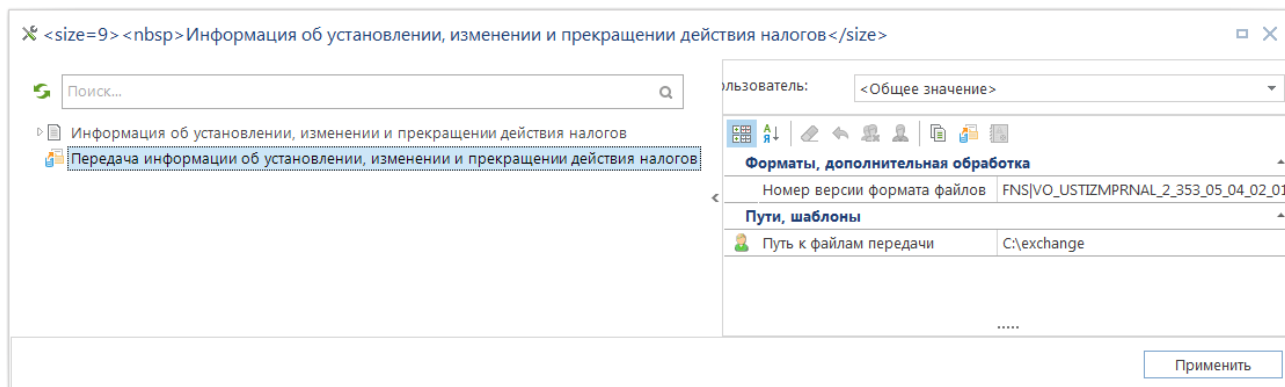


Рисунок 8. Окно настроек передачи документа «Информация об установлении, изменении и прекращении действия налогов»

Настройка **Номер версии формата файлов** определяет номер версии передаваемых файлов.

В настройке **Путь к файлам передачи** определяется путь к каталогу для сохранения выгруженных файлов.

### 1.2.1.2. Ввод документа «Информация об установлении, изменении и прекращении действия налогов»

Откройте режим «Информация об установлении, изменении и прекращении действия налогов» (Рисунок 9).

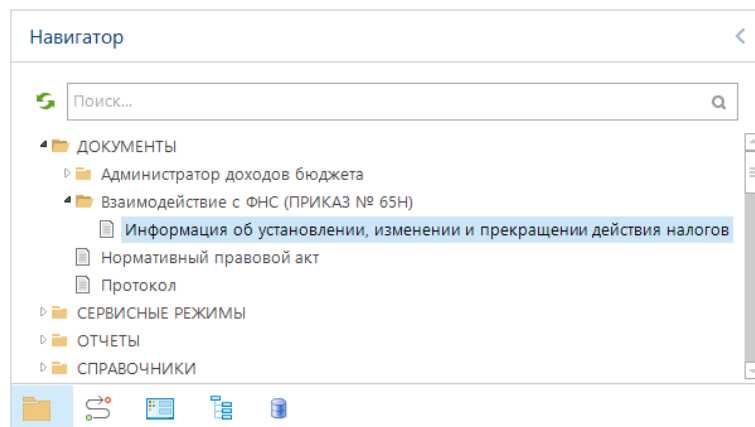


Рисунок 9. Режим «Информация об установлении, изменении и прекращении действия налогов» в навигаторе

В открывшемся окне (Рисунок 10) для создания нового документа нажмите кнопку **Создать**.

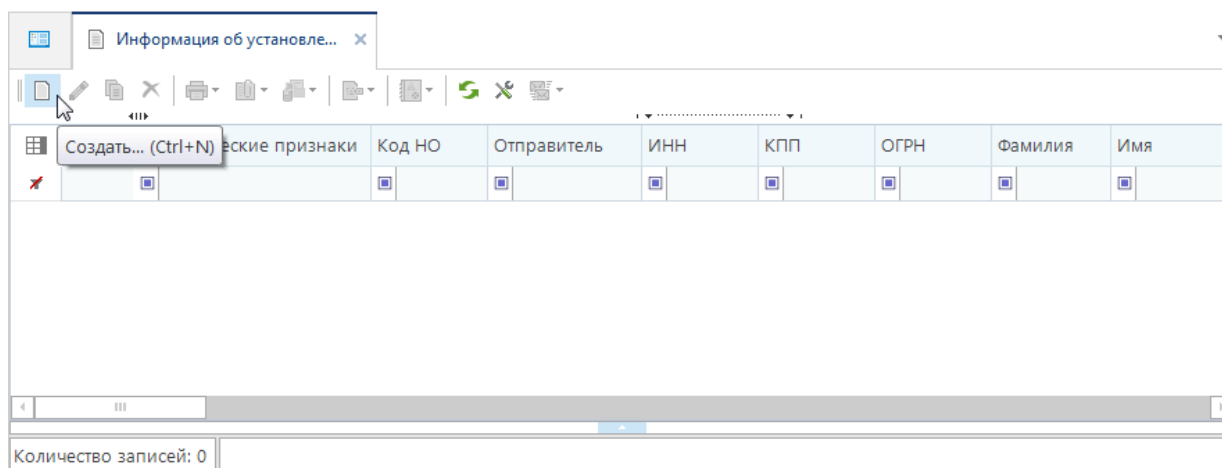


Рисунок 10. Окно режима «Информация об установлении, изменении и прекращении действия налогов»

В результате откроется окно ввода документа (Рисунок 11).

Рисунок 11. Окно ввода документа «Информация об установлении, изменении и прекращении действия налогов»

Поля, обязательные для заполнения, выделены цветом.

В поле **Дата документа** введите дату составления документа.

В поле **Код НО** укажите код налогового органа, в который будет передаваться документ.

В поле **Отправитель** выберите наименование отправителя из справочника «**Корреспонденты (все)**» с помощью кнопки **...**.

**НАВИГАТОР => СПРАВОЧНИКИ => ОРГАНИЗАЦИИ => КОРРЕСПОНДЕНТЫ (ВСЕ)**

Поля **ИНН**, **КПП** и **ОГРН** заполняются автоматически после выбора отправителя.

В полях **Фамилия**, **Имя** и **Отчество** введите вручную соответственно фамилию, имя и отчество отправителя.

В раскрываемом списке поля **Тип документа** выберите одно из следующих значений:

- «первичный»,
- «корректирующий».


В раскрываемом списке поля **Вид налога** выберите одно из следующих значений:

- «налог на имущество организаций»,
- «налог на игорный бизнес»,
- «транспортный налог»,
- «земельный налог»,
- «налог на имущество физических лиц».

В раскрываемом списке поля **Вид информации** выберите одно из следующих значений:


- «об установлении налога»,
- «об изменении налога»,
- «о прекращении действия налога».


### **Вкладка «Нормативно-правовой акт»**

В поле **Вида акта** (*Рисунок 12*) выберите наименование НПА из списка документов «**Нормативно-правовой акт**» с помощью кнопки .

При отсутствии нужного значения в списке его необходимо добавить в режиме «**Нормативно-правовой акт**»

**НАВИГАТОР => ДОКУМЕНТЫ => НОРМАТИВНО-ПРАВОВОЙ АКТ**

Также существует возможность добавления новой записи в открывшемся окне по кнопке  **Создать**.

В поле **Наименов. органа** выберите наименование органа, принявшего НПА, из справочника «**Корреспонденты (все)**» с помощью кнопки .

При отсутствии нужного значения в справочнике его необходимо добавить в справочнике «**Корреспонденты (все)**»

**НАВИГАТОР => СПРАВОЧНИКИ => ОРГАНИЗАЦИИ => КОРРЕСПОНДЕНТЫ (ВСЕ)**

Поля **Дата подписания**, **Номер акта**, **Дата опубликования** и **Дата вступления в силу** заполняются автоматически после выбора НПА.

В поле **Налоговый период** укажите даты начала применения НПА.

Графы **Код ОКТМО** и **Наименование ОКТМО** заполняются автоматически при сохранении документа, если в НПА (см. *Рисунок 5*) указаны бюджеты, а у бюджетов, в свою очередь, заполнено поле **Территория** (см. *Рисунок 3*).

Информация об установлении, изменении и прекращении действия налогов: 89C00C80-C96F-4DF3-90D1-0CA40864CE39

Форма по КНД\*: 1190803 Идентификатор документа\*: 89C00C80-C96F-4DF3-90D1-0CA40864CE39 Дата документа\*: 01.10.2023 Код НО\*: 3245

Отправитель\*: ФИНАНСОВЫЙ ОТДЕЛ АДМИНИСТРАЦИИ БРАСОВСКОГО РАЙОНА

ИНН\*: 3206002180 КПП\*: 324501001 ОГРН\*: 1023202538590

Фамилия: Иванов Имя: И Отчество: И

Тип документа\*: корректирующий Вид налога\*: земельный налог Вид информации\*: об изменении налога

Нормативно-правовой акт: Налоговая ставка Налоговая льгота Налоговый вычет Периоды и сроки уплаты Иная информация

Вид акта\*: Тест НПА

Наименов.органа\*: Администрация Брасовского района

Дата подписания\*: 01.01.2023 Номер акта: 111 Дата опубликования\*: 01.01.2023 Дата вступления в силу\*: 01.01.2023



Налоговый период\*: 01.10.2023

ОКТМО муниципальных образований, на территориях которых действует представительного органа муниципального образования:

Код ОКТМО	Наименование ОКТМО
15604000	Брасовский район

Рисунок 12. Вкладка «Нормативно-правовой акт»

### Вкладка «Налоговая ставка»

В графе **Объект налогообложения** (Рисунок 13) с помощью кнопки  добавьте строку и двойным щелчком мыши или с помощью кнопки  выберите нужное значение из справочника «Наименование (вид) объекта налогообложения».

В раскрывающемся списке графы **Сведения о ставке** выберите одно из следующих значений:

- «установление»,
- «изменение»,
- «отмена».

В графе **Размер ставки** введите значение вручную.

В графе **Единица измерения** выберите одно из следующих значений:

- «рубли»,
- «проценты».

Информация об установлении, изменении и прекращении действия налогов: 89C00C80-C96F-4DF3-90D1-0CA40864CE39

Форма по КНД\*: 1190803 Идентификатор документа\*: 89C00C80-C96F-4DF3-90D1-0CA40864CE39 Дата документа\*: 01.10.2023 Код НО\*: 3245

Отправитель\*: ФИНАНСОВЫЙ ОТДЕЛ АДМИНИСТРАЦИИ БРАСОВСКОГО РАЙОНА

ИНН\*: 3206002180 КПП\*: 324501001 ОГРН\*: 1023202538590

Фамилия: Иванов Имя: И Отчество: И



Тип документа\*: корректирующий Вид налога\*: земельный налог Вид информации\*: об изменении налога

Нормативно-правовой акт: **Налоговая ставка** Налоговая льгота Налоговый вычет Периоды и сроки уплаты Иная информация

Объект налогообложения	Сведения о ставке*	Размер ставки	Единица измерения
1 ► земельный участок, предназначенный для ведения садоводства	изменение	1 000,000000	рубли

Рисунок 13. Вкладка «Налоговая ставка»

**Вкладка «Налоговая льгота»**

В графе **Категория налогоплательщиков** (Рисунок 14) с помощью кнопки  добавьте строку и двойным щелчком мыши или с помощью кнопки  выберите нужное значение из справочника «Категории плательщиков».

При отсутствии нужного значения в справочнике его необходимо добавить в режиме «Категории плательщиков»

**НАВИГАТОР => СПРАВОЧНИКИ => ПРОЧИЕ => КАТЕГОРИИ ПЛАТЕЛЬЩИКОВ**

В раскрывающемся списке графы **Сведения о льготе** выберите одно из следующих значений:

- «установление»,
- «изменение»,
- «отмена».

В графе **Содержание льготы** двойным щелчком мыши выберите нужное значение из справочника «Примечания».



При отсутствии нужного значения в справочнике его необходимо добавить в режиме «Примечания»

**НАВИГАТОР => СПРАВОЧНИКИ => ПРОЧИЕ => ПРИМЕЧАНИЯ**

Категория налогоплательщиков	Сведения о льготе*	Содержание льготы
1 учебные заведения области на сельскохозяйственную технику, используемую в учебном процессе	отмена	Уплата земельного налога за 4 кв...

Рисунок 14. Вкладка «Налоговая льгота»

**Вкладка «Налоговый вычет»**

В графе **Категория налогоплательщиков** (Рисунок 15) с помощью кнопки  добавьте строку и двойным щелчком мыши или с помощью кнопки  выберите нужное значение из справочника «Категории плательщиков».

При отсутствии нужного значения в справочнике его необходимо добавить в режиме «Категории плательщиков»

**НАВИГАТОР => СПРАВОЧНИКИ => ПРОЧИЕ => КАТЕГОРИИ ПЛАТЕЛЬЩИКОВ**

В раскрывающемся списке графы **Сведения о вычете** выберите одно из следующих значений:

- «установление»,
- «изменение»,
- «отмена».

В графе **Размер вычета** введите значение вручную.

Информация об установлении, изменении и прекращении действия налогов: 89C00C80-C96F-4DF3-90D1-0CA40864CE39

Форма по КНД\*: 1190803 Идентификатор документа\*: 89C00C80-C96F-4DF3-90D1-0CA40864CE39 Дата документа\*: 01.10.2023 Код НО\*: 3245

Отправитель\*: ФИНАНСОВЫЙ ОТДЕЛ АДМИНИСТРАЦИИ БРАСОВСКОГО РАЙОНА

ИНН\*: 3206002180 КПП\*: 324501001 ОГРН\*: 1023202538590

Фамилия: Иванов Имя: И Отчество: И

Тип документа\*: корректирующий Вид налога\*: земельный налог Вид информации\*: об изменении налога

Нормативно-правовой акт Налоговая ставка Налоговая льгота **Налоговый вычет** Периоды и сроки уплаты Иная информация

Категория налогоплательщиков	Сведения о вычете *	Размер вычета
1 Родители (законные представители) ребенка-инвалида	установление	1

Рисунок 15. Вкладка «Налоговый вычет»

**Вкладка «Периоды и сроки уплаты»**

В полях **Сведения о налоговой базе по налогу на имущество организаций**, **Сведения о дате применения налоговой базы** и **Сведения об отмене авансовых платежей по налогу, начиная с налогового периода** (Рисунок 16) указываются даты начала применения соответствующих показателей.

В поле **Вид налога или платежа, в отношении которого устанавливается (изменяется) срок уплаты** выберите одно из следующих значений:

- «налог»,
- «авансовый платеж по налогу».

В поле **Установленный срок** введите установленный срок уплаты налога или авансовых платежей вручную.



Информация об установлении, изменении и прекращении действия налогов: 89C00C80-C96F-4DF3-90D1-0CA4...

Форма по КНД\*: 1190803 Идентификатор документа\*: 89C00C80-C96F-4DF3-90D1-0CA40864CE39 Дата документа\*: 01.10.2023 Код НО\*: 3245

Отправитель\*: ФИНАНСОВЫЙ ОТДЕЛ АДМИНИСТРАЦИИ БРАСОВСКОГО РАЙОНА

ИНН\*: 3206002180 КПП\*: 324501001 ОГРН\*: 1023202538590

Фамилия: Иванов Имя: И Отчество: И

Тип документа\*: корректирующий Вид налога\*: земельный налог Вид информации\*: об изменении нал

Нормативно-правовой акт Налоговая ставка Налоговая льгота Налоговый вычет **Периоды и сроки уплаты** Иная информация

Сведения о налоговой базе по налогу на имущество организаций: 01.01.2023

Сведения о дате применения налоговой базы: 01.01.2023

Сведения об отмене авансовых платежей по налогу, начиная с налогового периода:

Вид налога или платежа, в отношении которого устанавливается (изменяется) срок уплаты: налог

Установленный срок: 6

Рисунок 16. Вкладка «Периоды и сроки уплаты»

### Вкладка «Иная информация»

Заполните вручную поле **Иная информация**, в том числе о порядке уплаты налога (авансового платежа по налогу) (Рисунок 17).

Информация об установлении, изменении и прекращении действия налогов: 89C00C80-C96F-4DF3-90D1-0C...

Форма по КНД\*: 1190803 Идентификатор документа\*: 89C00C80-C96F-4DF3-90D1-0CA40864CE39 Дата документа\*: 01.10.2023 Код НО\*: 3245

Отправитель\*: ФИНАНСОВЫЙ ОТДЕЛ АДМИНИСТРАЦИИ БРАСОВСКОГО РАЙОНА

ИНН\*: 3206002180 КПП\*: 324501001 ОГРН\*: 1023202538590

Фамилия: Иванов Имя: И Отчество: И


Тип документа\*: корректирующий Вид налога\*: земельный налог Вид информации\*: об измене

Нормативно-правовой акт Налоговая ставка Налоговая льгота Налоговый вычет Периоды и сроки уплаты **Иная информация**


Иная информация, в том числе о порядке уплаты налога (авансового платежа по налогу)

примечание

Рисунок 17. Вкладка «Иная информация»

Для сохранения документа нажмите кнопку  **Сохранить**.

### 1.2.1.3. Печать документов

Для печати документа выберите его в списке и нажмите кнопку  **Печать** (Рисунок 18).

Аналитические признаки	Код НО	Отправитель	ИНН	КПП	ОГРН	Фамилия	Имя
	3245	ФИНАНСОВЫЙ ОТДЕЛ АДМИНИС...	3206002180	324501001	10232025...	Иванов	И

Количество записей: 1

**Рисунок 18. Окно режима «Информация об установлении, изменении и прекращении действия налогов», кнопка «Печать»**

В результате откроется печатная форма документа (Рисунок 19).


Информация об установлении, изменении и прекращении действия налогов

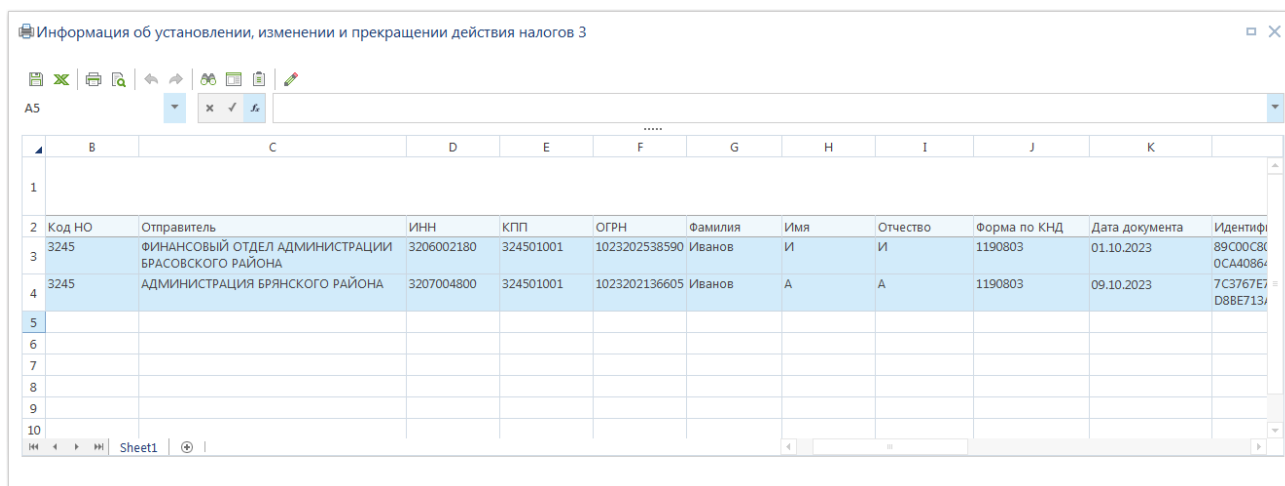
V23

А	В	С	D	E	F	G	H	I	J	K	L	M	N	O	P	Q	R	S
1	Форма по КНД 1190803																	
2																		
3																		
4	ФИНАНСОВЫЙ ОТДЕЛ АДМИНИСТРАЦИИ БРАСОВСКОГО РАЙОНА										В Управление ФНС России по							
5	(полное наименование органа, направившего информацию)										(наименование субъекта Российской Федерации)							
6	ОГРН	1023202538590																
8	ИНН	3206002180																
10	КПП	324501001																
11																		
12	ИНФОРМАЦИЯ ОБ УСТАНОВЛЕНИИ, ИЗМЕНЕНИИ И ПРЕКРАЩЕНИИ ДЕЙСТВИЯ РЕГИОНАЛЬНЫХ И МЕСТНЫХ НАЛОГОВ																	
13																		
14																		
15	Тип документа:	<input type="text" value="2"/>	1 - первичный; 2 - корректирующий															
16		код																
17	Вид налога:	<input type="text" value="4"/>	1 - налог на имущество организаций															
18		код	2 - налог на игорный бизнес															
19			3 - транспортный налог															
20			4 - земельный налог															
21			5 - налог на имущество физических лиц															
22																		
23	Вид информации:	<input type="text" value="2"/>	1 - об установлении налога; 2 - об изменении налога; 3 - о прекращении действия налога															
24		код																
25																		
26	Вид акта об установлении, изменении, прекращении действия региональных и (или) местных налогов	Тест НПА																
27		(закон субъекта Российской Федерации или акт представительного органа муниципального образования, акт представительного органа федеральной территории "Сириус")																
28	Наименование органа, принявшего акт	Администрация Брасовского района																
29																		
30	Дата подписания акта	<input type="text" value="01.01.2023"/>																
31		число месяц год																
32	Номер акта (при наличии)	<input type="text" value="111"/>																
33																		
34	Дата первого официального опубликования акта	<input type="text" value="01.01.2023"/>																
35		число месяц год																
36	Дата вступления в силу акта	<input type="text" value="01.01.2023"/>																
37		число месяц год																
38	Налоговый период, с которого начинается применение акта	<input type="text" value="2023"/>																
39																		
40	Коды ОКТМО муниципальных образований, на территориях которых действует акт представительного органа муниципального образования, акт представительного органа федеральной территории "Сириус"	<input type="text" value="15604000"/>																
41																		
42																		
43		<input type="text" value="Иванов И И"/>														Дата	<input type="text" value="01.10.2023"/>	
44		(фамилия, имя, отчество лица, направляющего информацию)														число месяц год		
45																		

Документ

**Рисунок 19. Печатная форма документа «Информация об установлении, изменении и прекращении действия налогов» по форме КНД 1190803**


Для печати списка документов выделите их в списке и в раскрывающемся списке кнопки  **Печать** выберите строку «Печать списка». В результате откроется печатная форма списка документов (*Рисунок 20*).

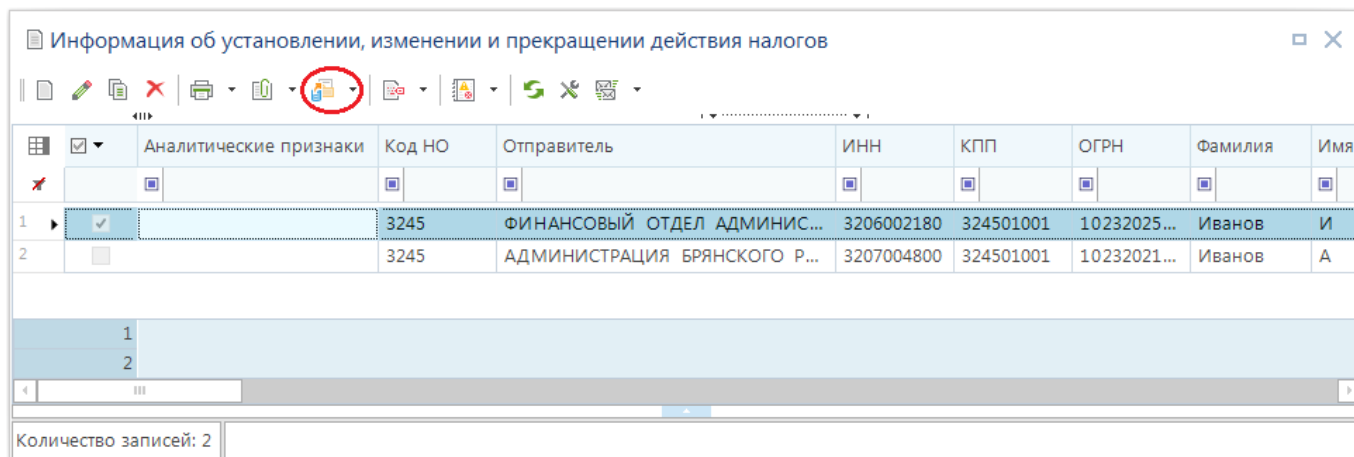


Код НО	Отправитель	ИНН	КПП	ОГРН	Фамилия	Имя	Отчество	Форма по КНД	Дата документа	Идентификационный номер документа
3245	ФИНАНСОВЫЙ ОТДЕЛ АДМИНИСТРАЦИИ БРАСОВСКОГО РАЙОНА	3206002180	324501001	1023202538590	Иванов	И	И	1190803	01.10.2023	89С00С800СА40862
3245	АДМИНИСТРАЦИЯ БРЯНСКОГО РАЙОНА	3207004800	324501001	1023202136605	Иванов	А	А	1190803	09.10.2023	7С3767Е70Д8ВЕ713

**Рисунок 20. Печатная форма списка документов «Информация об установлении, изменении и прекращении действия налогов»**

#### 1.2.1.4. Передача документов

Для передачи документов выделите их в списке флажками и нажмите кнопку  **Передача** (*Рисунок 21*).



Аналитические признаки	Код НО	Отправитель	ИНН	КПП	ОГРН	Фамилия	Имя
<input checked="" type="checkbox"/>	3245	ФИНАНСОВЫЙ ОТДЕЛ АДМИНИС...	3206002180	324501001	10232025...	Иванов	И
<input type="checkbox"/>	3245	АДМИНИСТРАЦИЯ БРЯНСКОГО Р...	3207004800	324501001	10232021...	Иванов	А

Количество записей: 2

**Рисунок 21. Окно режима «Информация об установлении, изменении и прекращении действия налогов», кнопка «Передача»**

В результате откроется окно протокола передачи документов (*Рисунок 22*).

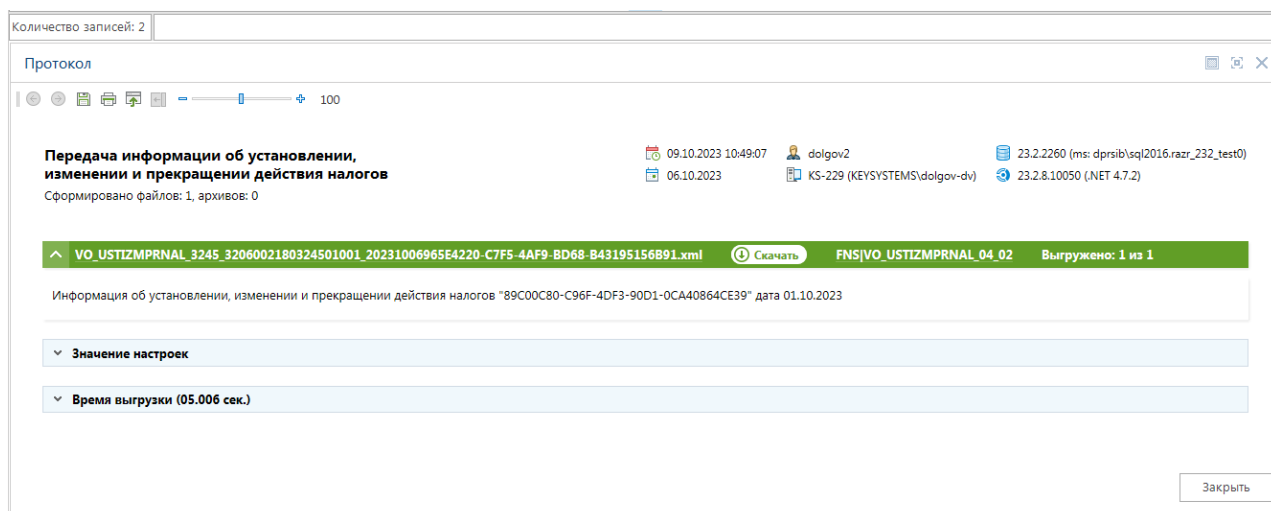


Рисунок 22. Окно протокола передачи документов

### 1.2.1.5. Автоматическая выгрузка документов

Для автоматической выгрузки информации из документа «**Информация об установлении, изменении и прекращении действия налогов**» используется пакетный отчет «**Выгрузка документов**» (Рисунок 23).

**НАВИГАТОР => ОТЧЕТЫ => ПАКЕТЫ ОТЧЕТОВ => ВЫГРУЗКА ДОКУМЕНТОВ**

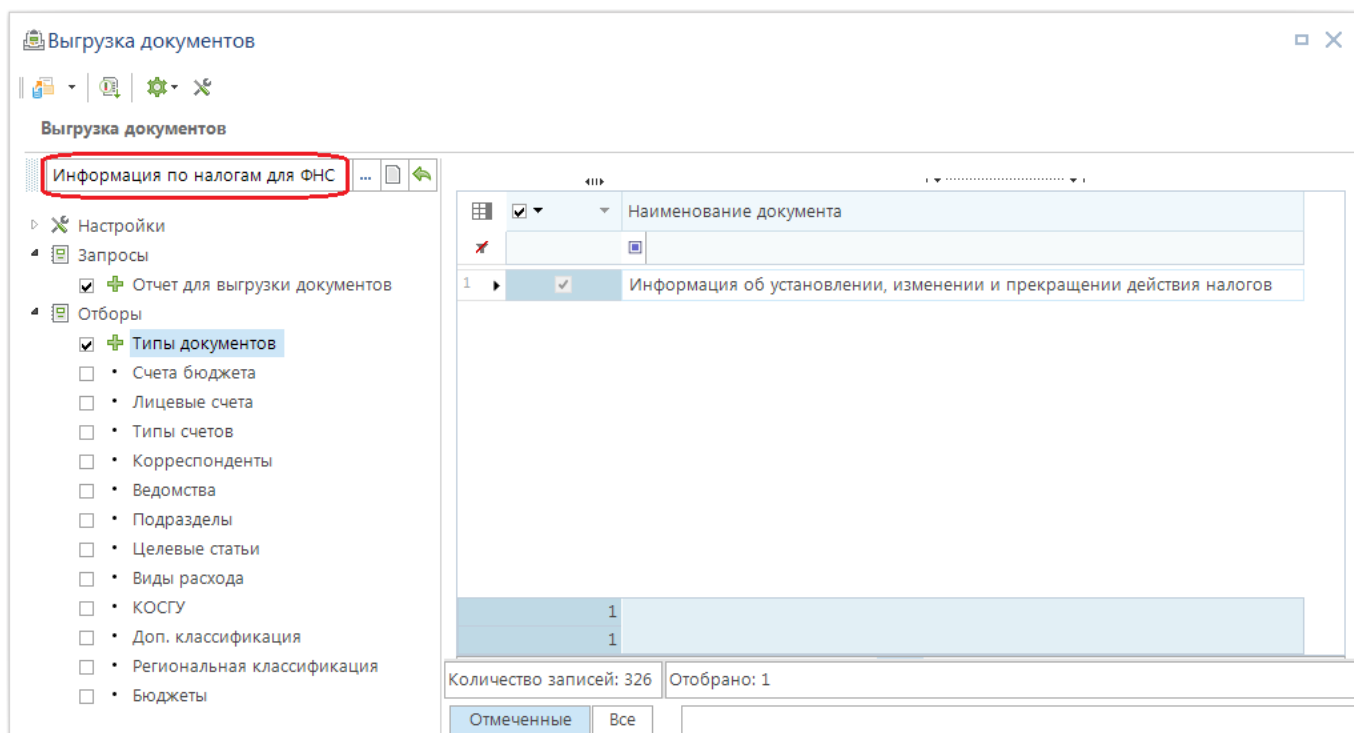



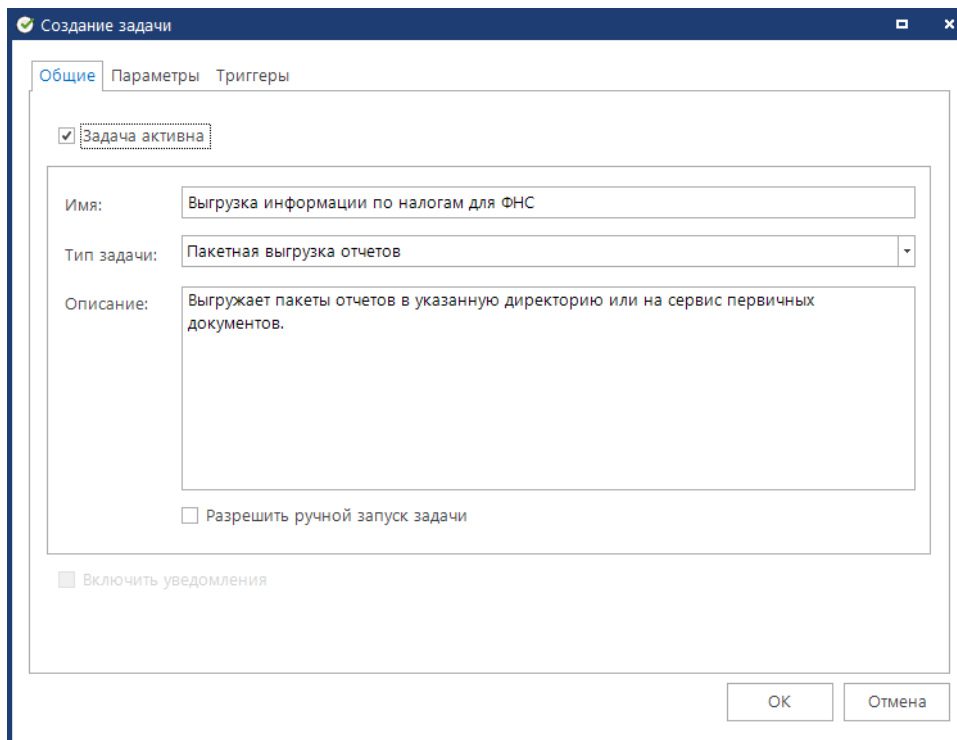
Рисунок 23. Пакет отчетов «Выгрузка документов»

Необходимо создать новый вариант отчета, указав его наименование, и в отборе **Типы документов** выбрать значение «**Информация об установлении, изменении и прекращении действия налогов**».


Автоматическая выгрузка информации из документа «**Информация об установлении, изменении и прекращении действия налогов**» осуществляется через режим «**Планировщик задач**».

**ГЛАВНОЕ МЕНЮ => СЕРВИС => ПЛАНИРОВЩИК ЗАДАЧ**

Для этого необходимо в окне режима с помощью кнопки  **Создать** добавить новую задачу, на вкладке **Общие** выбрать значение «Пакетная выгрузка отчетов» в раскрывающемся списке поля **Тип задачи** (*Рисунок 24*).



**Рисунок 24. Окно создания задачи, вкладка Общие**

На вкладке **Параметры** с помощью кнопки  **Выбрать** выберите созданный вариант пакета отчетов «Выгрузка документов» (*Рисунок 25*).

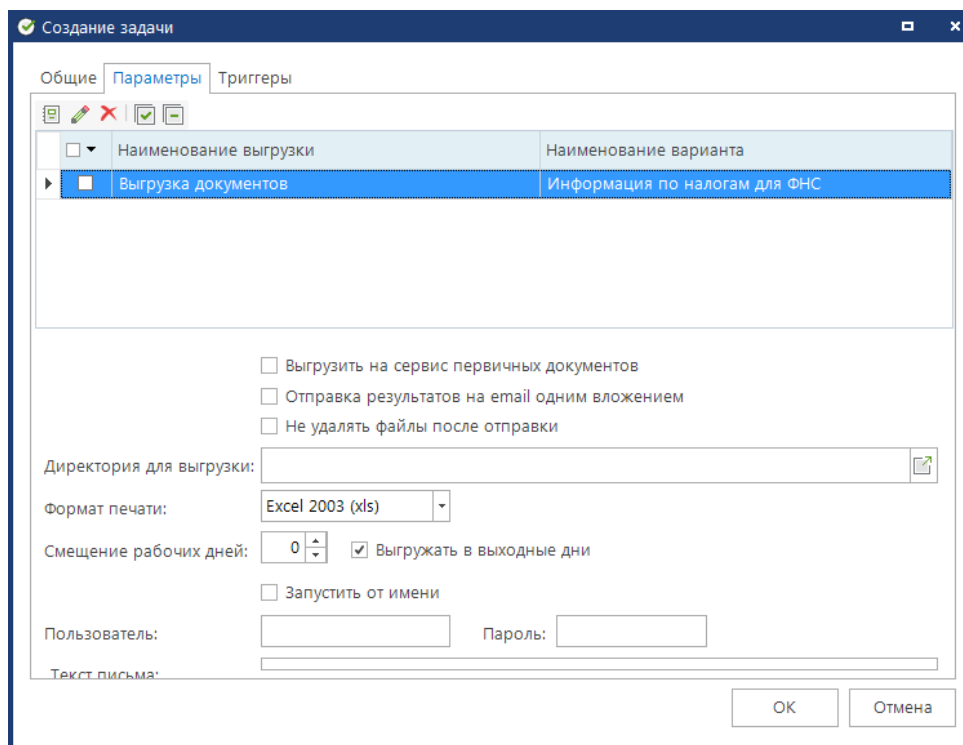



Рисунок 25. Окно создания задачи, вкладка Параметры

Заполните остальные поля окна создания задачи и нажмите кнопку [OK].

В соответствии с сохраненной задачей автоматически выгружаются документы, на которые установлен аналитический признак «Готов к отправке (READY\_FOR\_SENDING)».

Для установки аналитического признака на документы в окне режима «**Информация об установлении, изменении и прекращении действия налогов**» выделите флажками строки нужных документов и нажмите кнопку  Простановка аналитических признаков (Рисунок 26).

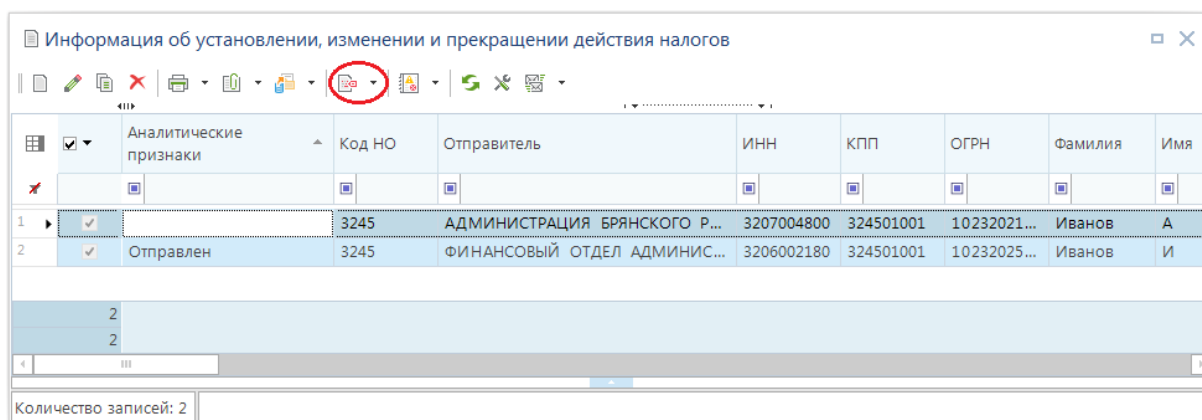

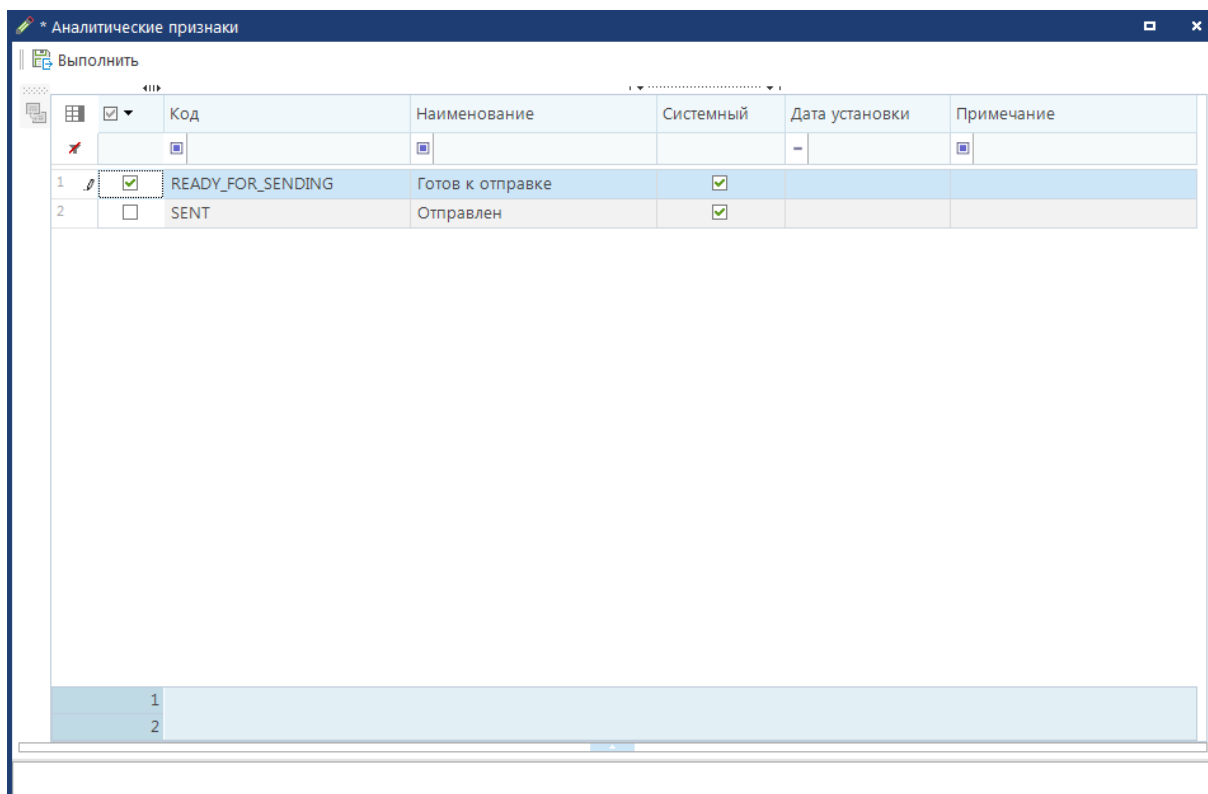


Рисунок 26. Окно режима «Информация об установлении, изменении и прекращении действия налогов», кнопка «Простановка аналитических признаков»

В открывшемся окне установите флажок в строке аналитического признака «Готов к отправке» и нажмите кнопку  **Выполнить** (Рисунок 27).



**Рисунок 27. Окно выбора аналитических признаков для установки**

После автоматической выгрузки (как и после ручной выгрузки) аналитический признак, установленный на документ изменяется на «Отправлен».

**ПЕРЕЧЕНЬ СОКРАЩЕНИЙ**

Сокращение	Термин
1	2
ИНН	Идентификационный номер налогоплательщика
КПП	Код причины постановки на учет
НО	Налоговый орган
НПА	Нормативно-правовой акт
ОГРН	Основной государственный регистрационный номер
ОКТМО	Общероссийский классификатор территорий муниципальных образований
ФНС РФ	Федеральная налоговая служба Российской Федерации



## **ПЕРЕЧЕНЬ ССЫЛОЧНЫХ ДОКУМЕНТОВ**

1. Приказ ФНС РФ от 22.11 2018. ММВ-7-21/652@ «Об утверждении формы и формата представления информации об установлении, изменении и прекращении действия региональных и местных налогов, а также порядка направления указанной информации в электронной форме»

**ЛИСТ РЕГИСТРАЦИИ ИЗМЕНЕНИЙ**

Номер версии	Примечание	Дата	ФИО исполнителя
01	Начальная версия	25.03.2019	Великанов В.В.
02	Документ приведен в соответствие с версией 23.02	09.10.2023	Долгов Д.В.