информационные технологии
КЕЙСИСТЕМС

Лучшие региональные практики по созданию информационной системы управления закупочной деятельностью

Димитриев
Владимир Георгиевич

Руководитель департамента интернет решений и государственного заказа

2021

Статистика за 2020 год

- Общее количество извещений, контрактов и совместных закупок

Извещения	Контракты	Совместные закупки
311 185	504 483	9 654

Статистика за 2020 год

- ТОП 7 регионов с максимальным количеством закупок (извещений)

Регион	Кол-во, шт.
Самарская область	28 785
Хабаровский край	22 959
Свердловская область	21 771
Удмуртская Республика	19 485
Сахалинская область	15 842
Рязанская область	15 799
Республика Саха (Якутия)	14 971

Статистика за 2020 год

- ТОП 7 регионов с максимальным количеством контрактов

Регион	Кол-во, шт.
Воронежская область	45 768
Удмуртская Республика	42 818
Самарская область	31 712
Липецкая область	27 700
Хабаровский край	26 081
Сахалинская область	25 109
Свердловская область	24 479

Статистика за 2020 год

- ТОП 7 регионов с максимальным количеством совместных закупок

Регион	Кол-во, шт.
Воронежская область	1754
Самарская область	1116
Удмуртская Республика	1054
Республика Мордовия	1010
Тверская область	639
Смоленская область	424
Мурманская область	422

Статистика за 2020 год

- ТОП 7 регионов с максимальной суммой совместных закупок

Регион	Сумма, руб.
Воронежская область	9 254 842 479,82
Удмуртская Республика	4 686 372 657,03
Сахалинская область	2 224 514 836,75
Самарская область	2 030 472 772,78
Тверская область	1 935 338 074,82
Рязанская область	1 460 308 663,07
Тамбовская область	1 438 452 773,3

Статистика за 2020 год

- Динамика изменения количества закупок по месяцам, шт

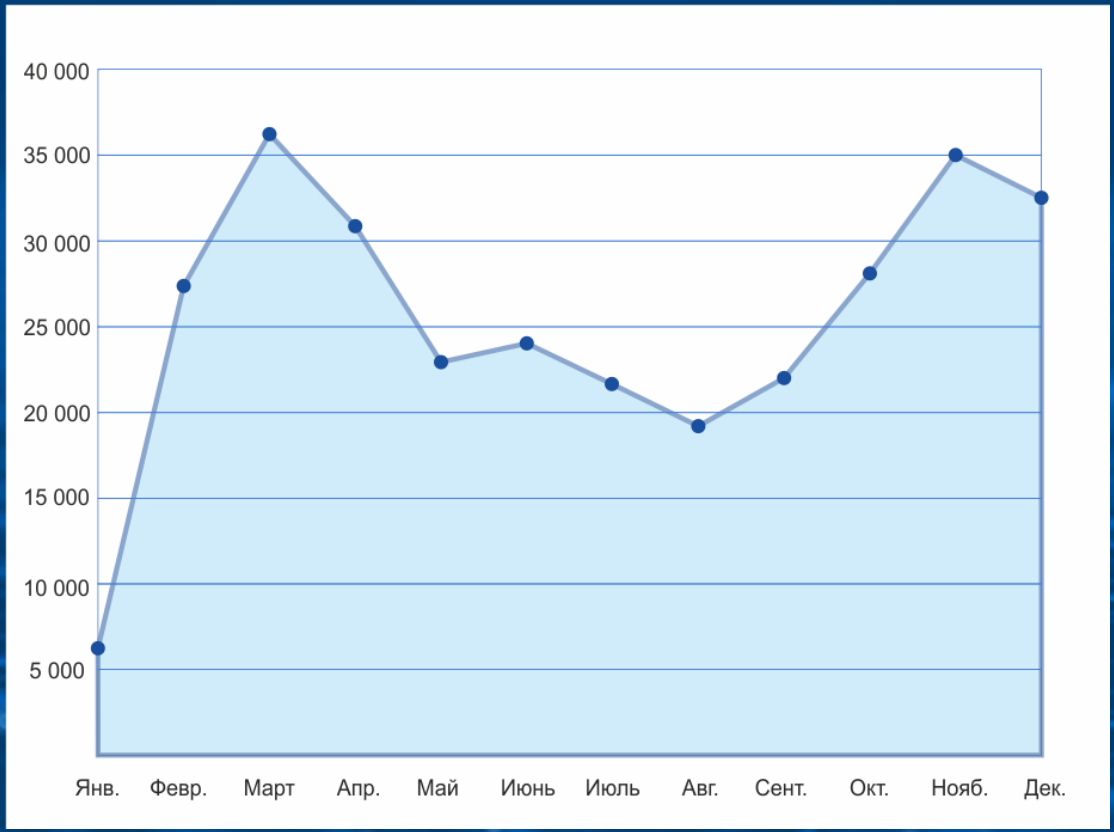

Статистика за 2020 год

- График распределения закупок по ЭТП, шт

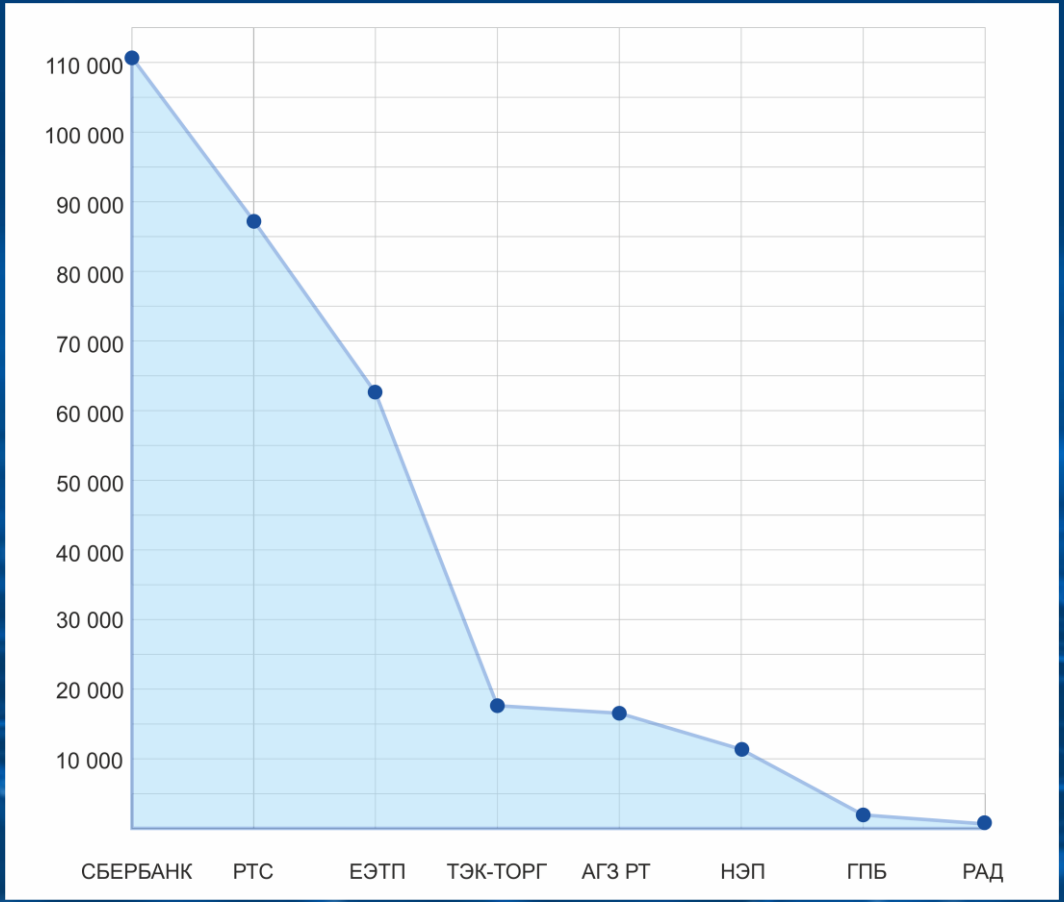

Статистика за 2020 год

- Распределение закупок по ЭТП

ЭТП	Кол-во регионов
1	2
2	2
3	9
4	9
5	2
6	2
7	2

Статистика за 2020 год

- Общее количество проведенных закупок малого объема и сумм, затраченных на эти закупки

Общее количество проведенных закупок малого объема, шт.	Общая сумма, руб.	Общая сумма контрактов по конкурентным закупкам, руб.
1 065 077	39 663 039 104	864 357 747 252

Статистика за 2020 год

- ТОП 7 регионов с максимальным количеством закупок малого объема

Регион	Кол-во, шт.
Смоленская область	113 947
Удмуртская Республика	100 631
Самарская область	90 270
Тверская область	83 431
Свердловская область	80 217
Сахалинская область	68 517
Кировская область	66 425

Статистика за 2020 год

- ТОП 7 регионов с максимальным средним количеством работающих пользователей

Регион	Кол-во, шт.
Удмуртская Республика	1137
Самарская область	662
Воронежская область	612
Смоленская область	573
Свердловская область	570
Сахалинская область	497
Тверская область	451

Построение информационной системы управления закупочной деятельностью

Программный комплекс

WEB-Торги-КС

Инструмент для автоматизации управления закупочной деятельностью на краевом и муниципальном уровнях в рамках Федеральных законов 44-ФЗ и 223-ФЗ; автоматизация ведения регионального каталога товаров, работ и услуг; автоматизация закупок малого объема

Построение информационной системы управления закупочной деятельностью

Архангельская область
Астраханская область
Брянская область
Воронежская область
Ивановская область
Калининградская область
Калужская область
Кемеровская область
Кировская область
Красноярская область
Курганская область
Курская область
Липецкая область
Мурманская область
Новгородская область
Приморский край
Республика Адыгея
Республика Мордовия
Республика Саха (Якутия)
Рязанская область
Самарская область
Сахалинская область
Свердловская область
Смоленская область
Тамбовская область
Тверская область
Удмуртская Республика
Хабаровский край
Чувашская Республика

Базовый модуль

Малые закупки

Региональный каталог ТРУ

Муниципальные заказчики

223-ФЗ

НМЦК по лекарствам

Нормирование закупок

Построение информационной системы управления закупочной деятельностью

Статистика внедрения отдельных модулей ПК «WEB-Торги-КС» в регионах России

Базовый модуль
(29 регионов)

Муниципальные заказчики
(12 регионов)

223-ФЗ
(13 регионов)

Малые закупки
(17 регионов)

НМЦК по лекарствам
(2 региона)

Региональный каталог ТРУ
(18 регионов)

Нормирование закупок
(1 регион)

Подсистемы, реализованные до 2019 года

Модуль закупок малого объёма

Региональный каталог – обоснование НМЦК

Закупки отдельных видов юридических лиц

223 - ФЗ

Новое за 2 года

- Подсистема интеграции с МИК
- Сервис получения данных из ЕГРЮЛ
- Загрузка данных из bus.gov.ru
- Интеграция модуля МЗ с Порталом поставщиков, ЭТП ТЭК-Торг, РТС ЗМО
- Обоснование НМЦК по лекарственным препаратам

Новое за 2 года

- Нормирование закупок
- Обоснование НМЦК по контрактам ЕИС
- Мониторинг закупок
- Интеграция с ЭТП в рамках 223-ФЗ
- Интеграция с ЭТП ТЭК-Торг по региональному каталогу
- Багтрекинг

Обоснование НМЦК (лекарственные средства)
Приказ Министерства здравоохранения 1064н

Приказ 1064н

- Метод сопоставимых рыночных цен (анализ рынка)
- Тарифный метод
- Расчет средневзвешенных цен
- Расчет референтных цен

Алгоритм формирования обоснования НМЦК

Метод сопоставления рыночных цен

ГК_1 ТН ц.е.

ГК_2 ТН ц.е.

ГК_3 ТН ц.е.

Среднее значение

Расчет средневзвешенной цены на основании контрактов

ГК_1 ТН ц.е.

за 12 мес.

ГК_N ТН ц.е.

Тарифный метод на основании реестра предельных отпускных цен

Предельная цена ТН

ЕИС

Метод референтных цен

ЕИС

Минимальное значение

Метод сопоставимых рыночных цен (п.3 порядка определения НМЦК)

Тарифный метод
(п.4 порядка определения НМЦК)

Оптовые надбавки

Диапазон цен		Процент	Наркотические средства
От	До		
0	50	10	☐
50	500	9	☐
0	50	12	☑
50	500	11	☑

Оптовая надбавка: 10%

Предельные отпускные цены

ТН	Цена за единицу измерения	Цена за единицу измерения с опт. надбавкой
1	10	11
2	8	8,8
…	…	…
35	12	13,2

Минимальная цена: **8,8**

Максимальная цена: **13,2**

Расчетная величина по тарифному методу: **8,8**

Расчет средневзвешенных цен (п.5 порядка определения НМЦК)

Контракт 1

- Исполнение контракта 1
- Исполнение контракта 2

Контракт 2

- Исполнение контракта 1
- Исполнение контракта 2

Справочник средневзвешенных цен

МНН	Цена за единицу	Кол-во
ЛП1	15	150
ЛП2	22	80
ЛП3	8	250
ЛП2	50	75
ЛП3	40	100
ЛП4	60	320

Объект закупки ЛП2

МНН	Цена за единицу	Кол-во
ЛП2	22	80
ЛП2	50	75

Средневзвешенная цена: $\frac{22*80+50*75}{80+75}$

Расчет цены за единицу товара

Метод сопоставимых рыночных цен (анализ рынка)	15
Тарифный метод	12
Расчет средневзвешенных цен	13
Расчет референтных цен	0

Цена за единицу

12

МНН	Цена за единицу	Кол-во	Стоимость
ЛП1	12	10	120
ЛП2	...	...	...

Генерация обоснования НМЦК

Нормирование. ч.5 ст.19 44-ФЗ.

НПА о нормировании с ведомственным перечнем отдельных видов ТРУ

Требования к отдельным видам ТРУ

Позиция регионального каталога

- Потребительские свойства
- Иные характеристики

Нормативы

Классификатор норм

- Категории
- Должности
- Группы должностей

Предельное значение

- Цена за единицу
- Количество на плановый год
- Сумма на плановый год

Заявка на закупку

КТРУ 1 цена за единицу, количество, ∑

КТРУ 2 цена за единицу, количество, ∑

Заявка на закупку

КТРУ 1 цена за единицу, количество, ∑

Контроль

Нормирование ОБАС
на основе данных из ПК «WEB-Торги-КС»

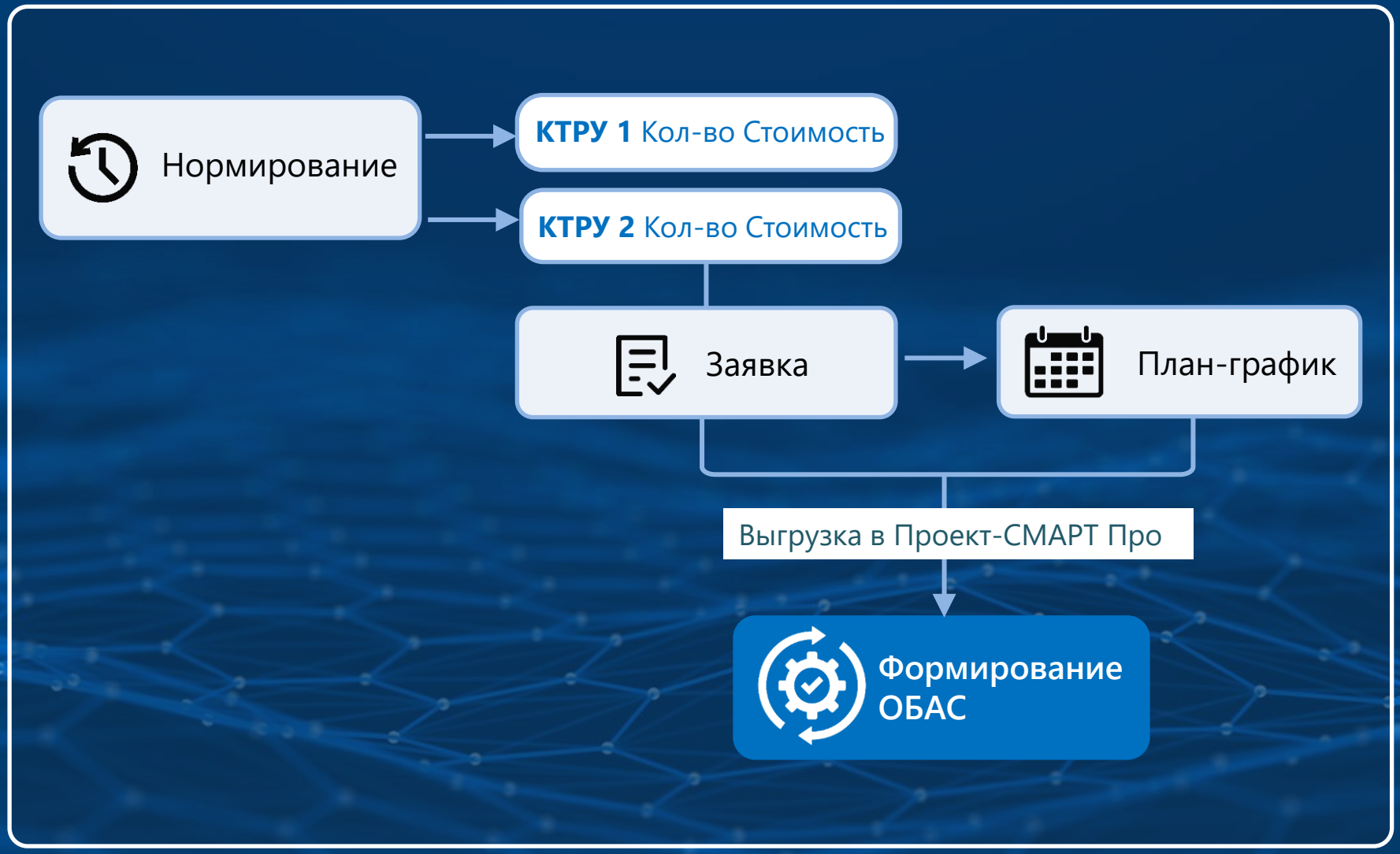

Семинары, вебинары, курсы –
в мобильном приложении

«Keysystems Events»

ДОСТУПНО В Google Play

Загрузите в App Store

информационные технологии
КЕЙСИСТЕМС