

УТВЕРЖДАЮ  
Генеральный директор  
ООО «Кейсистемс»  
\_\_\_\_\_ А. А. Матросов  
«\_\_» \_\_\_\_\_ 2026 г.

## ПРОГРАММНЫЙ КОМПЛЕКС

### «РМО - СМАРТ»

ВЕРСИЯ 23.X.XXX.XXXXXX – 24.X.XXX.XXXXXX

РУКОВОДСТВО ПОЛЬЗОВАТЕЛЯ

### ЛИСТ УТВЕРЖДЕНИЯ

Р.КС.01215-02 34 04 ЛУ

#### СОГЛАСОВАНО

Заместитель генерального директора  
ООО «Кейсистемс»

\_\_\_\_\_ О.С. Семенов  
«\_\_» \_\_\_\_\_ 2026 г.

Руководитель ДПАБ

\_\_\_\_\_ А.В. Никитин  
«\_\_» \_\_\_\_\_ 2026 г.

Инва.№ подл.	Подп. и дата
Взам.инв.№	Подп. и дата
Инва.№ лубл.	Подп. и дата

2026

Литера А



## ПРОГРАММНЫЙ КОМПЛЕКС

### «РМО - СМАРТ»

ВЕРСИЯ 23.Х.ХХХ.ХХХХХ – 24.Х.ХХХ.ХХХХХ

РУКОВОДСТВО ПОЛЬЗОВАТЕЛЯ

Р.КС.01215-02 34 04

ЛИСТОВ 103

2026

Литера А

Инв.Н подл	Подп и дата
Взам.инв.Н	Инв.Н ЛУБЛ
Подп и дата	Подп. и дата

## АННОТАЦИЯ

Настоящий документ содержит описание операций по установке и администрированию программного комплекса «РМО-СМАРТ».

Руководство состоит из трех разделов:

- Назначение и условия применения.
- Подготовка к работе.
- Описание операций.

В разделе «Назначение и условия применения» описываются виды деятельности, функции, для автоматизации которых предназначен программный комплекс, условия, при соблюдении которых обеспечивается его применение в соответствии с назначением (вид и конфигурация технических средств, требования к подготовке специалистов и т. п.).

Раздел «Подготовка к работе» содержит информацию о составе и содержании дистрибутивного носителя данных, порядке установки программного комплекса на рабочую станцию, а также его последующего запуска и проверки работоспособности.

Раздел «Описание операций» содержит описание всех выполняемых функций, задач, описание операций технологического процесса обработки данных, необходимых для их выполнения в части администрирования программного комплекса.

## СОДЕРЖАНИЕ

Введение.....	6
Функциональные возможности.....	6
<b>1 НАЗНАЧЕНИЕ И УСЛОВИЯ ПРИМЕНЕНИЯ .....</b>	<b>8</b>
1.1 Назначение программного комплекса.....	8
1.2 Условия применения программного комплекса .....	8
1.2.1 Архитектура ПК.....	8
1.2.2 Требования к программному и аппаратному обеспечению серверов и клиентских мест.....	8
1.2.2.1 Требования к серверу приложений.....	8
1.2.2.2 Требования к серверу базы данных.....	9
1.2.2.3 Требования к обеспечению клиентских мест .....	10
1.2.3 Требования к подготовке пользователя .....	10
<b>2 ПОДГОТОВКА К РАБОТЕ .....</b>	<b>12</b>
2.1 Установка программного комплекса.....	12
2.2 Запуск программного комплекса .....	15
<b>3 Описание операций .....</b>	<b>18</b>
3.1 Общие положения.....	18
3.2 Работа с документами-расчетами МБТ .....	18
3.2.1 Расчет «Субвенция. Бесплатное дошкольное образование в общеобразовательных организациях» 19	
<i>Создание нового документа.....</i>	<i>19</i>
<i>Редактирование документа .....</i>	<i>20</i>
<i>Печать документа.....</i>	<i>23</i>
3.2.2 Расчет «Субсидия. Благоустройство общественных пространств на сельск. террит.» .....	24
<i>Создание нового документа.....</i>	<i>24</i>
<i>Редактирование документа .....</i>	<i>25</i>
<i>Печать документа.....</i>	<i>28</i>
3.3 Работа с документами фондов финансовой поддержки (ФФП).....	29
3.4 Раздел «Областной ФФПП» .....	30
3.4.1 Расчет «1.1 Налоговый потенциал поселения» .....	31
<i>Создание нового документа.....</i>	<i>31</i>
<i>Редактирование документа .....</i>	<i>32</i>
<i>Печать документа.....</i>	<i>34</i>
3.4.2 Расчет «1.2. Расчет дотации поселению» .....	35
<i>Создание нового документа.....</i>	<i>35</i>
<i>Редактирование документа .....</i>	<i>35</i>
<i>Печать документа.....</i>	<i>38</i>
3.4.3 Расчет «1.3. Свод данных».....	38
<i>Создание нового документа.....</i>	<i>38</i>
<i>Редактирование документа .....</i>	<i>39</i>
<i>Печать документа.....</i>	<i>40</i>
3.5 Раздел «Областной ФФПМР(ГО)» .....	41
3.5.1 Расчет «02.0.03 Коэффициенты» .....	41
<i>Создание нового документа.....</i>	<i>42</i>
<i>Редактирование документа .....</i>	<i>42</i>
<i>Печать документа.....</i>	<i>44</i>
3.5.2 Расчет «02.3.01 Налоговый потенциал ГО» .....	45

<i>Создание нового документа</i> .....	45
<i>Редактирование документа</i> .....	46
<i>Печать документа</i> .....	49
3.5.3 Расчет «02.3.03 ИМП» .....	50
<i>Создание нового документа</i> .....	50
<i>Редактирование документа</i> .....	50
<i>Печать документа</i> .....	53
3.5.4 Расчет «02.3.04 Фактические расходы по ВМЗ МР(ГО)» .....	54
<i>Создание нового документа</i> .....	54
<i>Редактирование документа</i> .....	55
<i>Печать документа</i> .....	56
3.5.5 Расчет «02.3.05 Фактические расходы по ВМЗ поселений» .....	57
<i>Создание нового документа</i> .....	57
<i>Редактирование документа</i> .....	57
<i>Печать документа</i> .....	58
3.5.6 Расчет «02.3.06 Коэффициент стоимости ЖКУ» .....	59
<i>Создание нового документа</i> .....	59
<i>Редактирование документа</i> .....	60
<i>Печать документа</i> .....	61
3.5.7 Расчет «02.3.07 ИБР по ВМЗ МР» .....	62
<i>Создание нового документа</i> .....	62
<i>Редактирование документа</i> .....	63
<i>Печать документа</i> .....	66
3.5.8 Расчет «02.3.08 ИБР (свод)».....	67
<i>Создание нового документа</i> .....	67
<i>Редактирование документа</i> .....	68
<i>Печать документа</i> .....	69
3.5.9 Расчет «02.3.09 ИРП по ВМЗ поселений».....	70
<i>Создание нового документа</i> .....	70
<i>Редактирование документа</i> .....	71
<i>Печать документа</i> .....	73
3.5.10 Расчет «02.3.10 ИРП (свод)» .....	74
<i>Создание нового документа</i> .....	74
<i>Редактирование документа</i> .....	75
<i>Печать документа</i> .....	76
3.5.11 Расчет «02.3.11 ИБР» .....	77
<i>Создание нового документа</i> .....	77
<i>Редактирование документа</i> .....	78
<i>Печать документа</i> .....	80
3.5.12 Расчет «02.3.12 Субсидии» .....	81
<i>Создание нового документа</i> .....	81
<i>Редактирование документа</i> .....	81
<i>Печать документа</i> .....	84
3.5.13 Расчет «02.3.13 Дотации» .....	84

---

	<i>Создание нового документа</i> .....	84
	<i>Редактирование документа</i> .....	85
	<i>Печать документа</i> .....	88
3.5.14	Расчет «02.3.14 Доп.норматив НДФЛ».....	89
	<i>Создание нового документа</i> .....	89
	<i>Редактирование документа</i> .....	89
	<i>Печать документа</i> .....	92
3.5.15	Расчет «02.3.99 Результаты расчетов по ФФПМР».....	93
	<i>Создание нового документа</i> .....	93
	<i>Редактирование документа</i> .....	93
	<i>Печать документа</i> .....	96
3.6	Работа с отчетами.....	96
3.6.1	Отчет «МБТ. Субсидии ОЧГ».....	97
3.6.2	Отчет «МБТ. Субсидии ИП».....	98
3.6.3	Отчет «МБТ. Сверка 1 и 2 чтения».....	99
4	Нештатные ситуации.....	101
	<b>ПЕРЕЧЕНЬ СОКРАЩЕНИЙ</b> .....	102
	<b>ЛИСТ РЕГИСТРАЦИИ ИЗМЕНЕНИЙ</b> .....	103

---

## Введение





Настоящее руководство пользователя содержит информацию о работе в программном комплексе «РМО-СМАРТ» (далее – «программный комплекс»), который предназначен для автоматизации регулирования межбюджетных отношений, включая многовариантные расчёты трансфертов с выбором оптимальной методики, анализ плановых показателей в различных разрезах и формирование приложений к закону о бюджете.

### Функциональные возможности

- Автоматизация моделей по распределению региональных фондов финансовой поддержки муниципальных образований и других межбюджетных трансфертов.
- Многовариантные расчеты межбюджетных трансфертов с выбором оптимальной методики расчета:
  - расчет дотации из региональных фондов финансовой поддержки муниципальных образований;
  - расчет дотации на поддержку мер по обеспечению сбалансированности местных бюджетов;
  - расчет дотации на выравнивание бюджетной обеспеченности муниципальных образований.
  - расчет субсидий местным бюджетам из региональных фондов софинансирования расходов;
  - расчет субвенций муниципальным образованиям из регионального фонда компенсаций на исполнение государственных полномочий, переданных органам местного самоуправления.
  - расчет иных межбюджетных трансфертов (ИМБТ), предоставляемых местным бюджетам на разовые цели, не относящиеся к дотациям, субсидиям или субвенциям;
  - расчет дополнительных нормативов отчислений от налогов (НДФЛ, налог по УСН и др.) в местные бюджеты.
  - формирование и хранение показателей и коэффициентов для их использования в дальнейших расчетах: индекс бюджетных расходов, индекс налогового потенциала, индекс бюджетной обеспеченности и др.
- Возможность изменения методики расчета пользователями АС самостоятельно без привлечения сил разработчика (в СМАРТ-клиенте).
- Импорт промежуточных данных из блока прогнозирования доходов с возможностью их использования для расчетов.
- Хранение и интеграция расчетов межбюджетных трансфертов, выполненных главными распорядителями средств бюджета субъекта Российской Федерации, занесение их в сводные формы распределений всех видов межбюджетных трансфертов в разрезе муниципальных образований в соответствии с приложениями к закону (решению) о бюджете субъекта Российской Федерации.
- Консолидация информации по планируемым межбюджетным трансфертам.
- Установление соответствия между рассчитанными суммами межбюджетных трансфертов и комбинациями кодов бюджетной классификации расходов бюджетов с последующим переносом указанных данных из блока регулирования межбюджетных отношений в блок планирования расходов.
- Анализ информации по планируемым межбюджетным трансфертам бюджета в различных разрезах.

## Условные обозначения

В документе используются следующие условные обозначения:

- |                                                                                   |                 |                                                                                                           |
|-----------------------------------------------------------------------------------|-----------------|-----------------------------------------------------------------------------------------------------------|
|  | Уведомление     | – Важные сведения о влиянии текущих действий пользователя на выполнение других функций, задач приложения. |
|  | Предупреждение  | – Важные сведения о возможных негативных последствиях действий пользователя.                              |
|  | Предостережение | – Критически важные сведения, пренебрежение которыми может привести к ошибкам.                            |
|  | Замечание       | – Полезные дополнительные сведения, советы, общеизвестные факты и выводы.                                 |
| <b>[Выполнить]</b>                                                                |                 | Функциональные экранные кнопки.                                                                           |
| <b>&lt;F1&gt;</b>                                                                 |                 | Клавиши клавиатуры.                                                                                       |
| <b>«Чек»</b>                                                                      |                 | Наименования объектов обработки (режимов).                                                                |
| <b>Статус</b>                                                                     |                 | Названия элементов пользовательского интерфейса.                                                          |
| <b>ОКНА =&gt; НАВИГАТОР</b>                                                       |                 | – Навигация по пунктам меню и режимам.                                                                    |
| <i>п. 2.1.1</i><br>рисунок 5                                                      |                 | – Ссылки на структурные элементы, рисунки, таблицы текущего документа, ссылки на другие документы.        |

# 1 НАЗНАЧЕНИЕ И УСЛОВИЯ ПРИМЕНЕНИЯ

## 1.1 Назначение программного комплекса

Программный комплекс «РМО-СМАРТ» предназначен для автоматизации регулирования межбюджетных отношений, включая многовариантные расчёты трансфертов с выбором оптимальной методики, анализ плановых показателей в различных разрезах и формирование приложений к закону о бюджете. Предлагается для использования государственными и муниципальными учреждениями, органами исполнительной власти, органами местного самоуправления, финансовыми органами и экономическими ведомствами, администрациями публично-правовых образований, главными распорядителями бюджетных средств.

## 1.2 Условия применения программного комплекса

### 1.2.1 Архитектура ПК

Программный комплекс «РМО-СМАРТ» построен на трехуровневой архитектуре и содержит:

- сервер базы данных;
- сервер приложения;
- клиентскую часть, устанавливаемую на рабочей станции, либо браузер – при подключении через веб-интерфейс.

Для корректной работы программного комплекса необходимо, чтобы аппаратное и программное обеспечение серверов и рабочих станций удовлетворяли требованиям, представленным ниже.

### 1.2.2 Требования к программному и аппаратному обеспечению серверов и клиентских мест

#### 1.2.2.1 Требования к серверу приложений

Требования к аппаратному и программному обеспечению сервера приложений представлены в Таблице 1 и Таблице 2.

Таблица 1. Требования к аппаратному обеспечению сервера приложений

Наименование параметра, единица измерения	10 одновременных подключений	50 одновременных подключений	До 100 одновременных подключений	До 400 одновременных подключений
Частота процессора, Гц	Не менее 2,5	Не менее 2,5	Не менее 2,5	Не менее 2,5
Количество ядер (процессоров)	4	4	12	24
Объем ОЗУ, Гб	16	32	64 (минимум 32)	96 (минимум 64)
Объем свободного дискового пространства, Гб	256	256	256 с возможностью расширения	256 с возможностью расширения
Канал связи	10 МБит/с	100 МБит/с	1 ГБит/с	1 ГБит/с

Таблица 2. Требования к программному обеспечению сервера приложений

Наименование	Программное обеспечение для Linux-платформы
Рекомендуемые операционные системы	Альт LINUX Сервер 10 - ООО «Базальт СПО»; Astra Linux® SE 1.7 - ООО «РусБИТех-Астра»; РЕД ОС 7.3 МУРОМ - ООО «РЕД СОФТ»; ROSA Enterprise 7.3 - ООО «НТЦ ИТ РОСА»

### 1.2.2.2 Требования к серверу базы данных

Требования к аппаратному и программному обеспечению сервера базы данных представлены в Таблице 3 и Таблице 4.

Таблица 3. Требования к аппаратному обеспечению сервера базы данных

Наименование параметра, единица измерения	10 одновременных подключений	50 одновременных подключений	До 100 одновременных подключений	До 400 одновременных подключений
Частота процессора, Гц	Не менее 2,5	Не менее 2,5	Не менее 2,5	Не менее 2,5
Количество ядер (процессоров)	6	8	12	24
Объем ОЗУ, Гб	16	32	64 (минимум 32)	96 (минимум 64)
Объем свободного дискового пространства, Гб	512	512	512	512

Таблица 4. Требования к программному обеспечению сервера базы данных

Наименование	Программное обеспечение для Linux-платформы
Реляционная СУБД	PostgreSQL 14 и выше
Рекомендуемые операционные системы	Альт LINUX Сервер 10 - ООО «Базальт СПО»; Astra Linux® SE 1.7 - ООО «РусБИТех-Астра»; РЕД ОС 7.3 МУРОМ - ООО «РЕД СОФТ»; ROSA Enterprise 7.3 - ООО «НТЦ ИТ РОСА»

### 1.2.2.3 Требования к обеспечению клиентских мест

Требования к аппаратному и программному обеспечению клиентских мест представлены в Таблице 5 и Таблице 6.

**Таблица 5.** Требования к аппаратному обеспечению клиентских мест

Наименование параметра, единица измерения	Значение
Процессор	2 ГГц и выше, Intel Core i3 или аналоги (двухъядерные);
Объем ОЗУ, Гб	8 гб всего, из них 2 гб свободной ОЗУ для работы клиента
HDD, Гб	512
Каналы связи, МБит/с	10

**Таблица 6.** Требования к программному обеспечению клиентских мест

Наименование	Программное обеспечение
Операционная система	ОС на базе Linux, Windows 10 и выше
Пакет офисных программ	офисное ПО, обновленное до актуальной версии
Браузеры	Chrome 57.0 и выше, Firefox 45.0 и выше, Opera 43 и выше, Яндекс.Браузер 17.0 и выше

### 1.2.3 Требования к подготовке пользователя

Для эксплуатации программного комплекса выделяются следующие роли:

- системный администратор;
- администратор;
- пользователь.

Основными функциями системного администратора являются:

- модернизация, настройка и мониторинг работоспособности комплекса технических средств (серверов, рабочих станций);
- установка, модернизация, настройка и мониторинг работоспособности системного и базового программного обеспечения;

- установка, настройка и мониторинг работоспособности программного комплекса;
- ведение учетных записей пользователей комплекса и их групп (создание, удаление, изменение атрибутов).

Требования к подготовке системного администратора:

- высокий уровень квалификации;
- наличие практического опыта выполнения работ по установке, настройке и администрированию программных и технических средств, систем управления базами данных.

Основными функциями администратора являются:

- настройка программного комплекса;
- разработка и реализация эффективной политики доступа к информации, хранящейся в базах данных;
- управление правами доступа пользователей к функциям и данным программного комплекса.

Требования к подготовке администратора:


- высокий уровень квалификации;
- наличие практического опыта выполнения работ по установке, настройке и администрированию программных и технических средств на базе операционных систем Linux на уровне администратора.

Основными функциями пользователя является решение практических задач в соответствии с функциональными возможностями программного комплекса.

Требования к подготовке пользователя:

- наличие опыта работы с персональным компьютером на базе операционных систем, Linux на уровне квалифицированного пользователя;
  - умение свободно осуществлять базовые операции в стандартных приложениях.
-

## 2 ПОДГОТОВКА К РАБОТЕ

 Установку программы следует производить с жёсткого диска. До установки программы необходимо убедиться в том, что на сервере достаточно свободного дискового пространства.

### 2.1 Установка программного комплекса

Для работы в комплексе необходимо установить:

- на серверах – базу данных, сервис приложения и сервис WEB-клиента;
- на рабочей станции на Linux - интернет-браузер;
- на рабочей станции на Windows - клиентскую часть (СМАРТ-клиент), либо интернет-браузер.

#### Установка клиентской части (СМАРТ-клиента)

Клиентский модуль программного комплекса устанавливается на рабочей станции с ОС Windows и позволяет подключаться к базе данных и работать в комплексе в локальной сети без участия сервиса приложения, либо во внешней сети с использованием сервиса приложения.

Для установки клиентской части необходимо скачать установочный файл Project.Client.Setup\_xx.xx.xxxxx.0\_net472 в рабочую папку и запустить его.

При установке клиентской части и всех входящих в установку компонентов потребуется около 2 Гб свободного дискового пространства.

Программные файлы устанавливаются на локальный диск. После запуска осуществляется проверка на наличие в системе дополнительных компонентов, необходимых для функционирования программы, и происходит их установка в случае отсутствия. Затем запускается мастер установки клиентской части программного комплекса (*Рисунок 1*). Для начала установки необходимо нажать кнопку **[Далее]**.

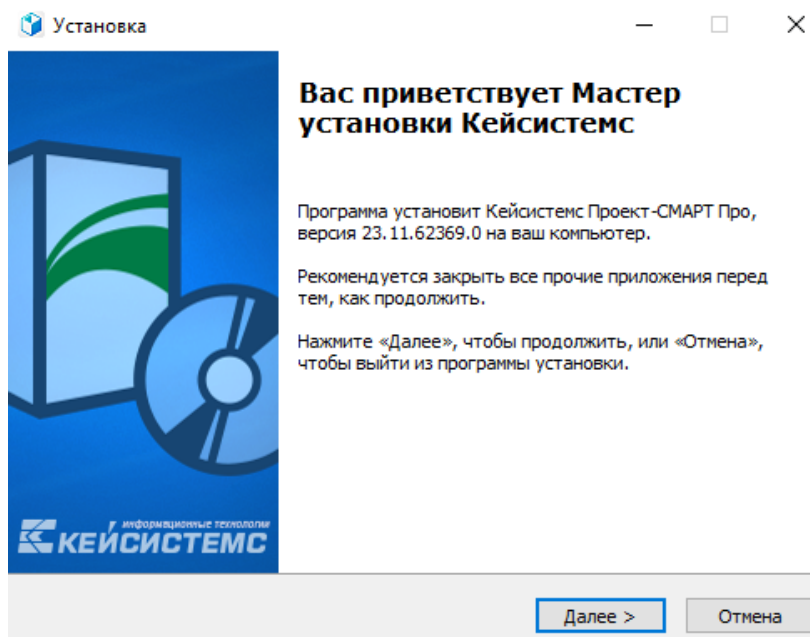


Рисунок 1. Мастер установки

Далее в окне «Ярлыки» предлагается выбрать вариант установки ярлыков на «Рабочем столе», в разделе «Программы» и в меню «Пуск» (Рисунок 2).

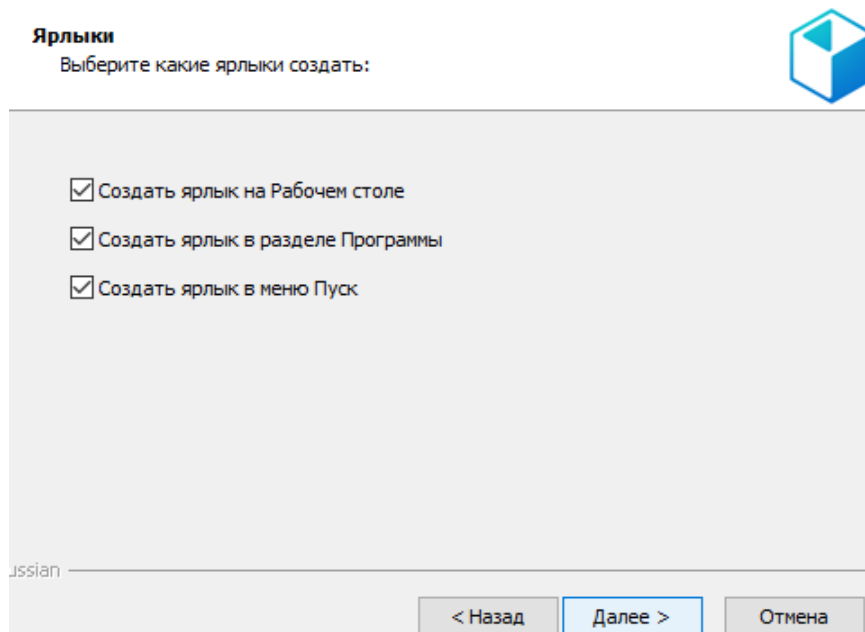


Рисунок 2. Установка клиентской части. Создание ярлыков

В следующем окне (Рисунок 3) предлагается установить файлы клиентской части программы в каталог Application Data текущего пользователя. Для установки в другой каталог необходимо выбрать его с помощью кнопки **[Изменить...]**. Для продолжения инсталляции нажмите кнопку **[Далее]**.

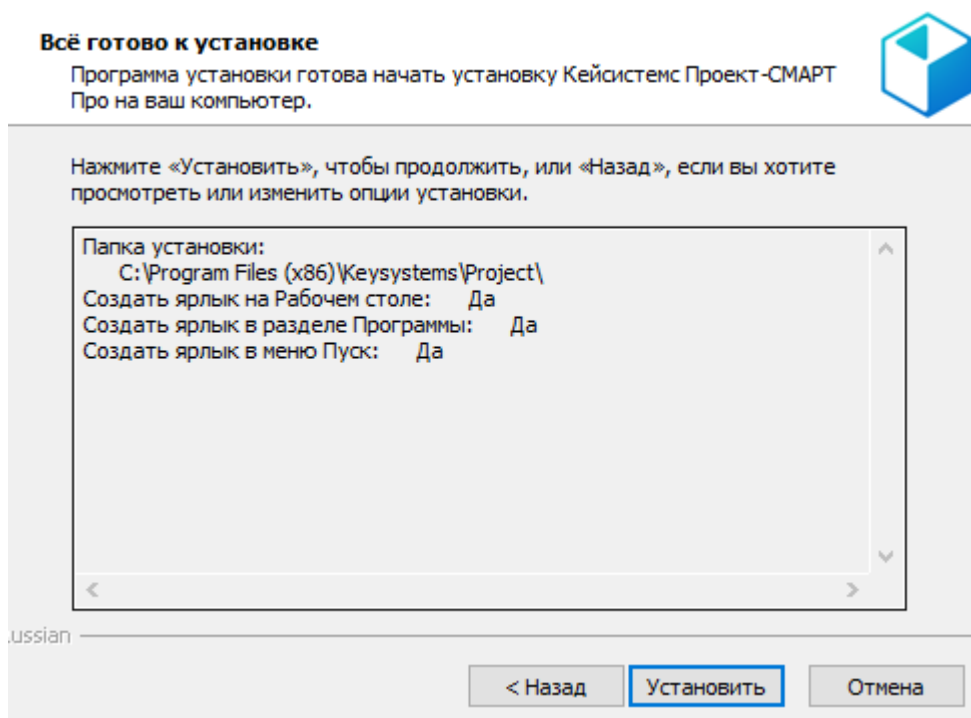


Рисунок 3. Выбор папки для установки

После выполнения всех описанных выше действий, программа инсталляции предложит начать копировать программные файлы в указанный выше каталог. Если Вы уверены, что правильно ввели все установки инсталляции, то продолжите процесс инсталляции по кнопке **[Установить]**, после чего программа приступит к установке.

Информация о ходе установки отображается в текущем окне (Рисунок 4).

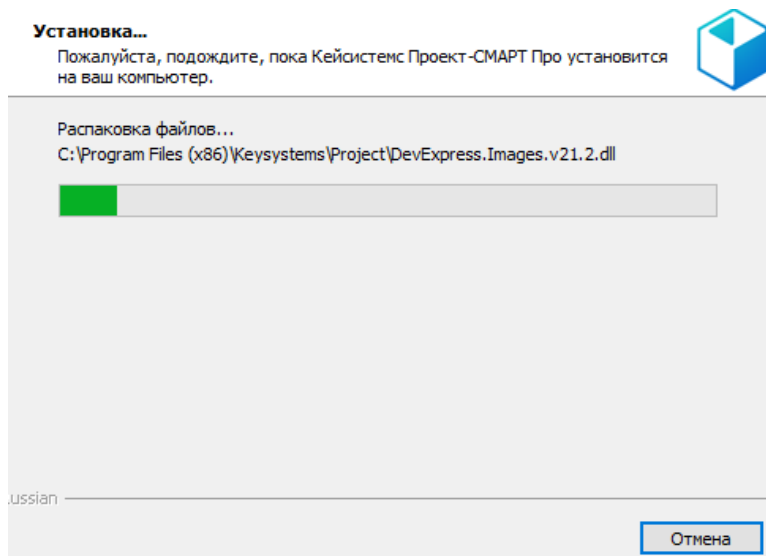


Рисунок 4. Процесс установки

Процесс установки занимает несколько минут, после его завершения на экран выводится сообщение об успешном завершении установки (Рисунок 5).

В результате установки в указанной папке назначения будет создан каталог Keysystems\Dwh2KS\, содержащий файлы клиентской части программного комплекса, а на рабочем столе и (или) в меню кнопки **[Пуск]** (Все программы => Кейсистемс => Проект - СМАРТ Про) будут созданы ярлыки для запуска программного комплекса.

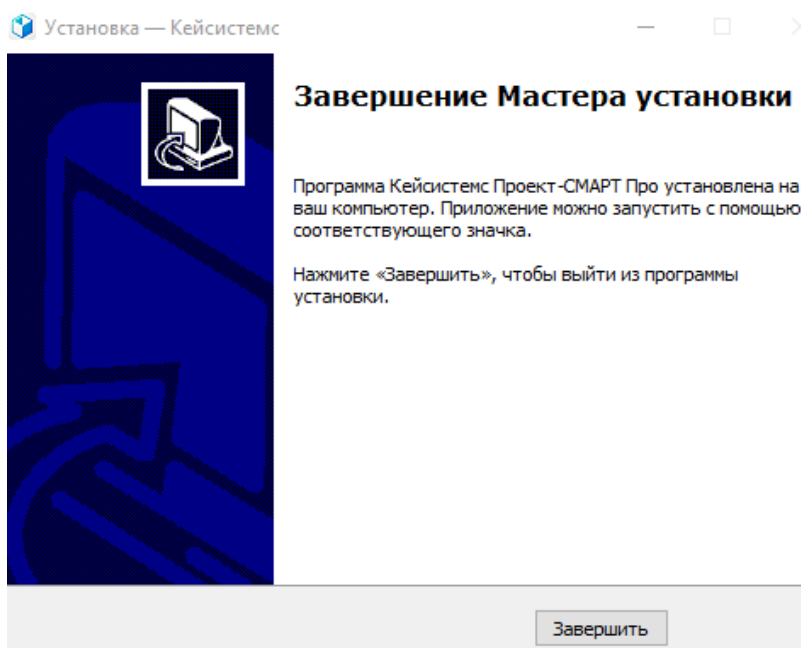


Рисунок 5. Завершение установки

## 2.2 Запуск программного комплекса

Запуск приложения осуществляется в соответствии с вариантом установки клиентской части:


- при установленной клиентской части - исполняемым файлом «Keysystems.DWH2.exe» из корневой директории клиентской части ПО (напрямую, либо соответствующим ярлыком).
- при использовании web-интерфейса – в браузере, с использованием ссылки на приложение.

После запуска появляется окно регистрации (Рисунок 6).

Рисунок 6. Окно регистрации. Кнопка [Параметры]

При первом подключении к базе данных необходимо ввести параметры подключения к базе данных. Введенные параметры подключения сохранятся на рабочей станции как данные профиля, наименование которого введено в поле «Профиль» и могут быть использованы для повторных подключений: достаточно выбрать один из профилей, если их несколько, и ввести пароль.

Имя профиля имеет смысл задавать при наличии двух и более разных настроек подключения, параметры единственного подключения хранятся в профиле по умолчанию.

При первичном подключении необходимо нажать кнопку  [Параметры] и заполнить на вкладке **Регистрация** (Рисунок 7) следующие поля:

- **Профиль** – имя профиля, которое будет использоваться в дальнейшем;
- **Имя пользователя, Пароль** – данные для авторизации;
- **СУБД** – PostgreSQL
- **Сервер** – имя сервера БД – может быть именем, либо адресом сервера, выбирается из раскрывающегося списка или вводится вручную;
- **База данных** – имя базы данных, развернутой на указанном сервере БД (вводится вручную).

The screenshot shows a software interface for configuring connection parameters. On the left is a vertical sidebar with five icons and labels: 'Регистрация' (Registration), 'Соединение' (Connection), 'Обновление' (Update), 'Внешний вид' (External view), and 'Дополнительно' (Additional). The main window area is titled 'Регистрация' and contains several input fields: 'Профиль:' (Profile) with a dropdown arrow, 'Имя пользователя:' (Username) with a dropdown arrow and a red 'X' icon, 'Пароль:' (Password) with a 'Забыли пароль?' (Forgot password?) link to its right, 'СУБД:' (Database) with a dropdown menu showing 'PostgreSQL', 'Сервер:' (Server) with a dropdown arrow, and 'База данных:' (Database) with a dropdown arrow. At the bottom of the window are two buttons: a blue 'Войти' (Login) button and a grey 'Отмена' (Cancel) button.

Рисунок 7. Вкладка «Регистрация» в окне ввода параметров подключения

Если рабочая станция и база данных находятся в одной сети, то запуск комплекса можно осуществить без использования сервиса приложения, используя лишь клиентское ПО – для этого после ввода параметров подключения к базе нажать на кнопку **[Войти]** и начать работу.

Если рабочая станция и база данных развернуты в разных сетях и непосредственное соединение между ними невозможно, то необходимо использовать сервис приложения.

Использование сервиса приложения также позволяет оптимизировать работу в комплексе за счет использования серверных ресурсов.

Для настройки доступа с использованием сервиса приложения на вкладке **Соединение** (Рисунок 8) необходимо заполнить:

- **Сервис приложений** = Да
- **Сервер** – адрес сервера приложений (`https://<адрес сервера>/<виртуальный каталог>/service.ashx` («service.ashx» указывать не обязательно).
- **Таймаут** – максимальное время ожидания ответа на выполнение запроса для подключения к серверу приложений (по умолчанию – 600 сек, для плохих каналов связи рекомендуется увеличить).

При использовании удаленного сервера приложений имеется возможность подключения через прокси-сервер, для этого необходимо установить флажок **Прокси-сервер** и установить флажок **Использовать системные настройки прокси** (настройки прокси-сервера будут автоматически считываться из настроек Internet Explorer) или вручную заполнить поля:

- **Сервер** – адрес прокси-сервера.
- **Порт** – порт прокси-сервера.
- **Имя** – имя пользователя (при необходимости аутентификации на прокси-сервере).

– **Пароль** – пароль пользователя при наличии.

При нажатии кнопки **[Войти]** введенные значения сохраняются в текущем профиле, осуществляется подключение к серверу, и при успешном соединении на экране открывается основное окно приложения.

The screenshot shows the 'Соединение' (Connection) settings window. The sidebar on the left contains icons for 'Регистрация' (Registration), 'Соединение' (Connection), 'Обновление' (Update), 'Внешний вид' (Appearance), and 'Дополнительно' (Advanced). The main area contains the following settings:

- Сервер приложений:** Да
- Сервер:** [Empty dropdown menu]
- Таймаут:** 600 секунд
- Использовать сервис авторизации**
- Сертификат:** [Empty text field] [Folder icon] [Refresh icon] [Delete icon]
- Кэш:** [Очистить button]
- Работать в автономном режиме**
- Прокси-сервер**
  - Использовать системные настройки прокси**
- Сервер:** [Empty text field] [0 spinner]
- Имя:** [Empty text field]
- Пароль:** [Empty text field]

At the bottom of the window, there are two buttons: **Войти** (Login) and **Отмена** (Cancel).

Рисунок 8. Настройки подключения. Соединение

После успешного запуска программы откроется главное окно программного комплекса.

## 3 Описание операций

### 3.1 Общие положения

Формирование проекта распределения межбюджетных трансфертов осуществляется в соответствии с нормативными правовыми актами: методиками расчета межбюджетных трансфертов субъекта, методикой распределения дотации на выравнивание бюджетной обеспеченности МР (ГО), методикой расчета налогового потенциала - и включает следующие этапы работы:

- ввод данных МБТ каждого типа в соответствующие документы-расчеты МБТ;
- получение печатных форм расчетов;
- расчет дотаций на выравнивание;
- получение контрольных отчетных форм;
- получение итоговых отчетных форм-Приложений к Закону о бюджете субъекта.

### 3.2 Работа с документами-расчетами МБТ

Расчет сумм МБТ осуществляется отдельно по каждому типу межбюджетных трансфертов в разделе навигатора [АРМ Межбюджетного отдела \ МБТ \ МБТ.Приложения \ Субсидии, субвенции, МБТ] (Рисунок 9) и включает этапы: создание документа-расчета, заполнение данных, сохранение и получение печатной формы расчета.

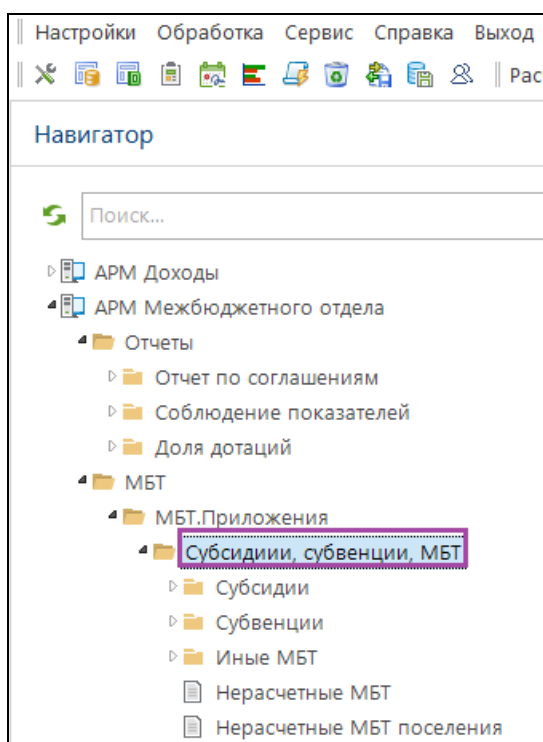


Рисунок 9 - Раздел документов-расчетов МБТ в Навигаторе

Для всех документов МБТ реализована **статусная модель**, включающая следующие значения статусов:

- На исполнение;
- На утверждение;
- На доработку;
- Утверждено;
- Включен в проект закона.

Статусы **На утверждение, Утверждено, Включен в проект закона** являются блокирующими, документ на этих статусах доступен только для чтения.

Расчет сумм в документах МБТ осуществляется в соответствии с методиками расчета, включает суммы: итоговые за финансовый год и детализированные по муниципальным образованиям.

Расчет возможен как в направлении от детализированных сумм к итоговым, так и в обратном направлении – от итоговых к детализированным, в зависимости от типа МБТ. Ниже рассмотрены примеры заполнения документов для каждого типа расчета:

- Субвенция. Бесплатное дошкольное образование в общеобразовательных организациях (расчет сумм от детализированных к итоговым);
- Субсидия. Благоустройство общественных пространств на сельск. террит. (расчет сумм от итоговых к детализированным).

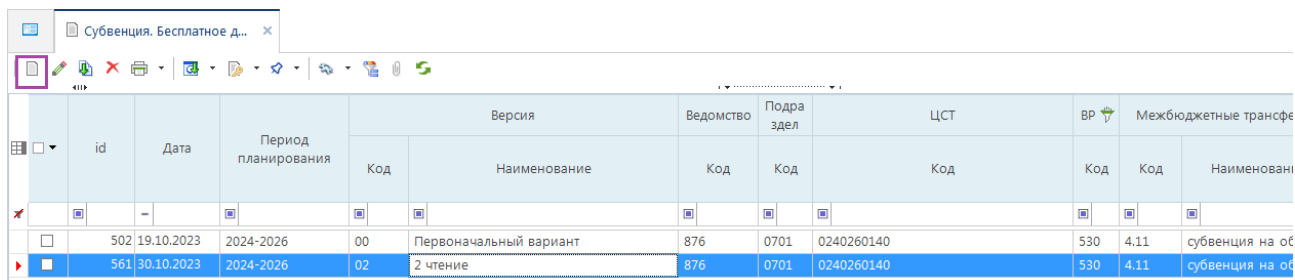
### **3.2.1 Расчет «Субвенция. Бесплатное дошкольное образование в общеобразовательных организациях»**

#### *Создание нового документа*

Для создания нового документа необходимо в Навигаторе выбрать раздел: [АРМ Межбюджетного отдела \ МБТ \ МБТ.Приложения \ Субсидии, субвенции, МБТ \ Субвенции \ Субвенция. Бесплатное дошкольное образование в общеобразовательных организациях].

Откроется список документов.

Для создания нового документа необходимо нажать на кнопку **[Создать]** (Рисунок 10).



	id	Дата	Период планирования	Версия		Ведомство	Подраздел	ЦСТ	ВР	Межбюджетные трансферты		
				Код	Наименование					Код	Код	Код
<input type="checkbox"/>	502	19.10.2023	2024-2026	00	Первоначальный вариант	876	0701	0240260140		530	4.11	субвенция на об
<input checked="" type="checkbox"/>	561	30.10.2023	2024-2026	02	2 чтение	876	0701	0240260140		530	4.11	субвенция на об

Рисунок 10 - Кнопка [Создать] на форме списка документов

В результате будет создан и открыт для редактирования новый документ.

#### *Редактирование документа*

Форма редактирования документа (Рисунок 11) включает заголовочные поля и 3 вкладки:

- вкладка **Финансовый год**, позволяет выбрать финансовый год из периода планирования;
- зависимая вкладка **ОКТМО**, отображает список кодов ОКТМО субъекта; для каждого кода ОКТМО отображается итоговая сумма МБТ за выбранный финансовый год;
- зависимая вкладка **Субвенция. Бесплатное дошкольное образование**, отображает расчет сумм МБТ по муниципальному образованию, выбранному на вкладке **ОКТМО**, в разрезе типа населенного пункта и периода пребывания. Таблица по умолчанию содержит строки по всем периодам пребывания.

В случае отсутствия данных по периоду пребывания суммы можно не заполнять, нули вставлять не нужно.

Форма расчета **Субвенция. Бесплатное дошкольное образование** использует алгоритм расчета сумм исходя из сумм МБТ по муниципальным образованиям, то есть от детализированных сумм по МО к итоговой сумме за финансовый год.

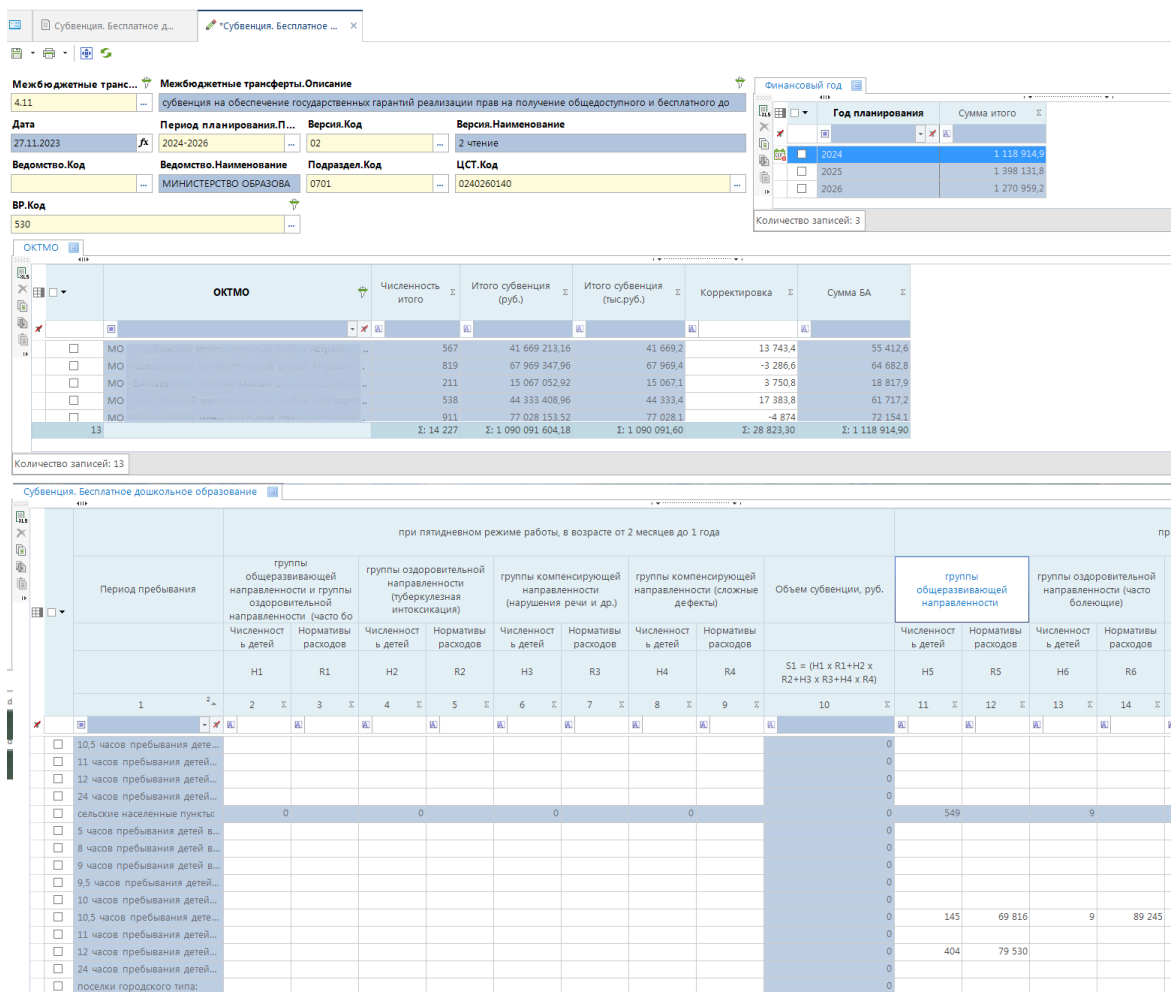


Рисунок 11 - Форма редактирования Субвенция. Бесплатное дошкольное образование в общеобразовательных организациях

На первом этапе заполнения данных необходимо заполнить поля заголовка.

Следующие поля изначально заполнены и не требуют редактирования:

- поля Межбюджетные трансферты. Код, Межбюджетные трансферты. Описание заполнены в соответствии с наименованием расчета;
- поле Вид расходов = 530 (Субвенции) - из справочника Вид расходов;
- поле Дата = текущая дата.

Необходимо заполнить поля:

- Период планирования (выбор из справочника Период);
- Версия (код и наименование, выбор из справочника Версии. Расходы);
- Ведомство (код и наименование, выбор из справочника Ведомство);
- Подраздел (код, выбор из справочника Подразделы);
- ЦСТ (код, выбор из справочника Целевые статьи).

После заполнения заголовочных полей необходимо перейти на вкладку **Финансовый год** и выбрать год, по которому планируется заполнять данные.

Затем необходимо перейти на вкладку **ОКТМО**, выбрать муниципальное образование.

На вкладке **Субвенция. Бесплатное дошкольное образование** отобразятся суммы МБТ по выбранному коду **ОКТМО** за выбранный **финансовый год** в виде таблицы в разрезе **периода пребывания** и **типа населенного пункта** (сельские населенные пункты или поселки городского типа).

Необходимо ввести данные, необходимые для расчета МБТ, открытые для редактирования.

Если данных нет, то необходимо хотя бы в одном поле таблицы ввести значение 0.0 и сохранить документ, иначе данные расчета не сохранятся.

Суммы, вычисляемые автоматически, рассчитываются в соответствии с методикой расчета для данного типа МБТ и недоступны для редактирования. В заголовке для каждой колонки отображены формулы и условные обозначения сумм в методике расчета (Рисунок 12).

Период пребывания	при пятидневном режиме работы, в возрасте от 2 месяцев до 1 года										группы общеразвивающей направленности	
	группы общеразвивающей направленности и группы оздоровительной направленности (часто бо)		группы оздоровительной направленности (туберкулезная интоксикация)		группы компенсирующей направленности (нарушения речи и др.)		группы компенсирующей направленности (сложные дефекты)		Объем субвенции, руб.	группы общеразвивающей направленности		
	Численность детей	Нормативы расходов	Численность детей	Нормативы расходов	Численность детей	Нормативы расходов	Численность детей	Нормативы расходов		Численность детей	Нормативы расходов	
1	H1	R1	H2	R2	H3	R3	H4	R4	S1 = (H1 x R1 + H2 x R2 + H3 x R3 + H4 x R4)	H5	R5	
10,5 часов пребывания детей в групп...										0		
11 часов пребывания детей в групп...										0		
12 часов пребывания детей в групп...										0		
24 часов пребывания детей в групп...										0		
сельские населенные пункты:		0		0		0		0		0		185
5 часов пребывания детей в групп...										0		
8 часов пребывания детей в групп...										0		
9 часов пребывания детей в групп...										0		
9,5 часов пребывания детей в групп...										0		
10 часов пребывания детей в групп...										0		

Рисунок 12 – Формулы расчета МБТ в заголовке таблицы

После заполнения вкладки **Субвенция. Бесплатное дошкольное образование** необходимо вернуться на вкладку **ОКТМО**.

Итоговые суммы за выбранный финансовый год по текущему МО будут отображены в колонках:

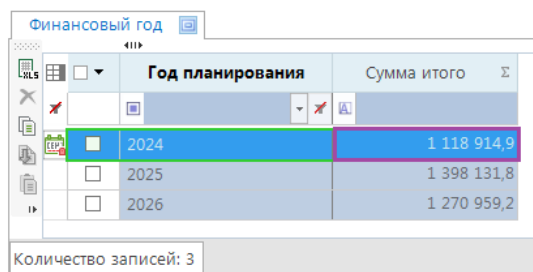
- Численность итогов;
- Итого субвенция (руб.).

Значение колонки **Корректировка** вводится вручную

Сумма в колонке **Сумма БА** (сумма бюджетных ассигнований) рассчитывается автоматически из суммы значения **Итого субвенция** с учетом корректировки (поле **Корректировка**).

Единица измерения указана в заголовке колонки.


После заполнения данных по всем МО будет автоматически рассчитана итоговая сумма за финансовый год - **Сумма итого** (Рисунок 13).




Год планирования	Сумма итого
2024	1 118 914,9
2025	1 398 131,8
2026	1 270 959,2

Рисунок 13 – Итоговая сумма за финансовый год


Необходимо заполнить данные по всем финансовым годам планового периода, по всем МО.

После заполнения данных необходимо сохранить документ, нажав на кнопку  [Сохранить] на панели инструментов. Сохранение данных рекомендуется производить периодически по мере ввода сумм для исключения потери данных.

На форме списка документов можно установить статус расчета – по кнопке  [Установить статус] на панели инструментов.

#### *Печать документа*

Печать отчета осуществляется как из документа, так и из списка документов.

Необходимо нажать на кнопку  [Печать] на панели инструментов, в открывшемся меню выбрать отчет **МБТ. Субвенция. Дошкольное образование** (Рисунок 14).

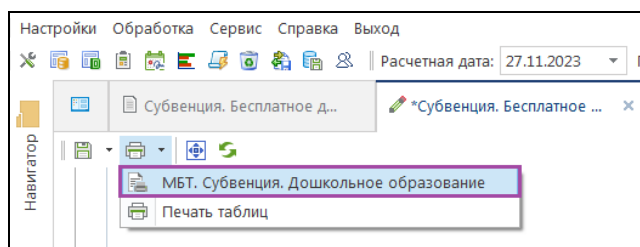


Рисунок 14 - Выбор пункта меню для печати документа

В результате сформируется печатная форма с данными за расчетный год, соответствующий выбранному параметру **Расчетный год** (Рисунок 15).

Наименование муниципального образования	группы общеразвивающей направленности и группы оздоровительной направленности (часто болеющие)		группы оздоровительной направленности (туберкулезная интоксикация)	
	Численность детей (воспитанников) образовательных организаций	Нормативы расходов на обеспечение государственных гарантий реализации прав на получение общедоступного и бесплатного дошкольного образования в муниципальных дошкольных образовательных организациях в расчете на одного воспитанника, за исключением малокомплектных муниципальных дошкольных образовательных организаций	Численность детей (воспитанников) образовательных организаций	Нормативы расходов на обеспечение государственных гарантий реализации прав на получение общедоступного и бесплатного дошкольного образования в муниципальных дошкольных образовательных организациях в расчете на одного воспитанника, за исключением малокомплектных муниципальных дошкольных образовательных организаций
Код показателя	H1	R1	H2	R2
Единица измерения	ед.	руб.	ед.	руб.
ИТОГО	0,00		0,00	
городские населенные пункты:	0		0	
12 часов пребывания детей в группе в день				
сельские населенные пункты:	0		0	
9 часов пребывания детей в группе в день				
10,5 часов пребывания детей в группе в день				
12 часов пребывания детей в группе				

Рисунок 15 - Печатная форма

Сформированный отчет можно выгрузить в формате внешних текстовых редакторов по кнопке [Экспорт] на панели инструментов (Рисунок 16).

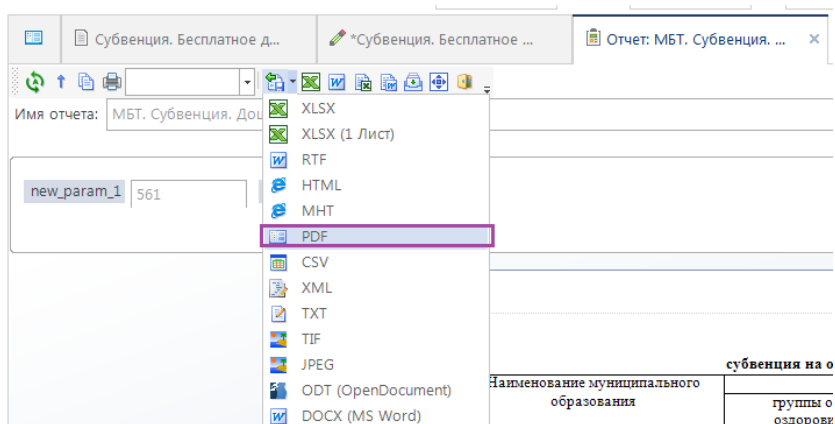


Рисунок 16 - Меню экспорта отчета

### 3.2.2 Расчет «Субсидия. Благоустройство общественных пространств на сельск. террит.»

#### Создание нового документа

Для создания нового документа необходимо в Навигаторе выбрать раздел: [АРМ Межбюджетного отдела \ МБТ \ МБТ.Приложения \ Субсидии, субвенции, МБТ \ Субсидии \ Субсидия. Благоустройство общественных пространств на сельск. террит.].

Откроется список документов.

Для создания нового документа необходимо нажать на кнопку [Создать] (Рисунок 17)

id	Дата	Период планирования	Версия		Ведомство	Подраздел	ЦСТ	Межбюджетные трансферты		
			Код	Наименование				Код	Код	Код
386	29.09.2023	2024-2026	00	Первоначальный вариант	882	0503	33303R5763	521	3.251	субсидия из бюджета...
539	28.11.2023	2024-2026	02	2 чтение	882	0503	33303R5763	521	3.251	субсидия из бюджета...

Рисунок 17 - Кнопка [Создать] на форме списка документов

В результате будет создан и открыт для редактирования новый документ.

#### *Редактирование документа*

Форма редактирования документа (Рисунок 18) включает заголовочные поля и 2 вкладки:

- вкладка **Финансовый год**, позволяет выбрать финансовый год из периода планирования;
- зависимая вкладка **Благоустройство общественных пространств на сельск. террит.**, отображает расчет сумм МБТ в финансовом году, выбранном на вкладке **Финансовый год**, в разрезе поселений. Таблица по умолчанию содержит строки по всем поселениям.

В случае отсутствия данных по поселению суммы можно не заполнять, нули вставлять не нужно.

Форма расчета **Субсидия. Благоустройство общественных пространств на сельск. террит** использует алгоритм расчета сумм исходя из итоговых сумм МБТ за финансовый год, то есть от итоговой суммы к детализации по поселениям.

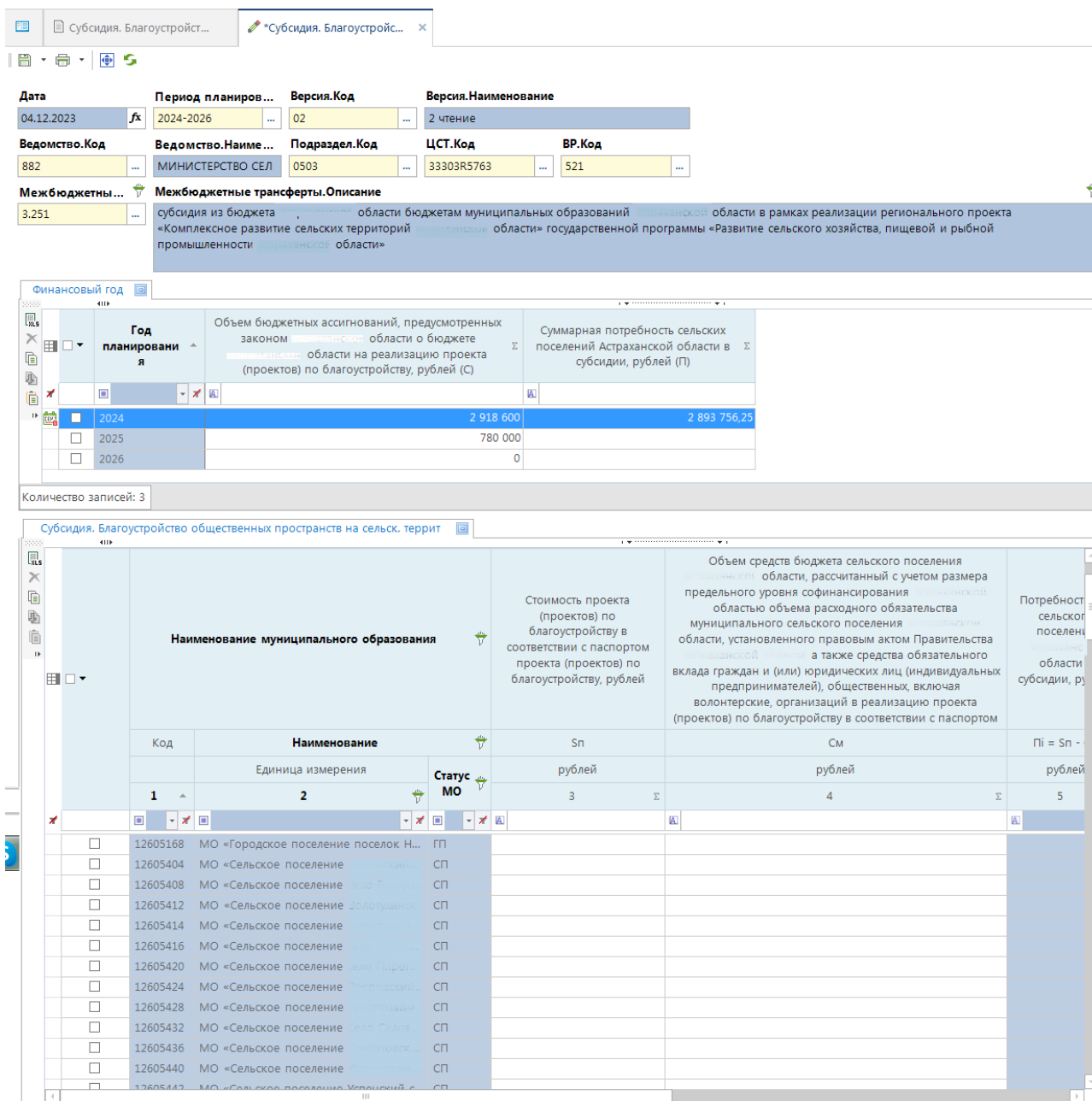


Рисунок 18 - Форма редактирования Субвенция. Благоустройство общественных пространств на сельск. террит

На первом этапе заполнения данных необходимо заполнить поля заголовка.

Следующие поля изначально заполнены и не требуют редактирования:

- Межбюджетные трансферты. Код, Межбюджетные трансферты. Описание заполнен в соответствии с наименованием расчета;
- Вид расходов = 530 (Субвенции), в соответствии со справочником Вид расходов;
- Дата (текущая дата).

Необходимо заполнить поля:

- Период планирования (выбор из справочника Период);

- **Версия** (код и наименование, выбор из справочника **Версии. Расходы**);
- **Ведомство** (код и наименование, выбор из справочника **Ведомство**);
- **Подраздел** (код, выбор из справочника **Подразделы**);
- **ЦСТ** (код, выбор из справочника **Целевые статьи**).

После заполнения заголовочных полей необходимо перейти на вкладку **Финансовый год** и выбрать год, по которому планируется заполнять данные. В выбранной строке заполнить итоговые суммы МБТ, в соответствии с которыми будет произведен расчет сумм МБТ по поселениям:

- поле **Объем бюджетных ассигнований, предусмотренных законом на реализацию проекта (проектов) по благоустройству**;
- поле **Суммарная потребность сельских поселений в субсидии**.

На вкладке **Благоустройство общественных пространств на сельск. террит.** отобразятся суммы МБТ за выбранный финансовый год в виде таблицы в разрезе поселений.

Необходимо ввести данные, необходимые для расчета МБТ, открытые для редактирования.

Если данных для ввода нет, то необходимо хотя бы в одном поле таблицы ввести значение 0.0 и сохранить документ, иначе данные расчета не сохранятся.

Суммы, вычисляемые автоматически, рассчитываются в соответствии с методикой расчета для данного типа МБТ и недоступны для редактирования.


В заголовке для каждой колонки отображены формулы и условные обозначения сумм в методике расчета (Рисунок 19).


ообразование	Стоимость проекта (проектов) по благоустройству в соответствии с паспортом проекта (проектов) по благоустройству, рублей	Объем средств бюджета сельского поселения области, рассчитанный с учетом размера предельного уровня софинансирования области объема расходного обязательства муниципального сельского поселения области, установленного правовым актом Правительства области, а также средства обязательного вклада граждан и (или) юридических лиц (индивидуальных предпринимателей), общественных, включая волонтерские, организаций в реализацию проекта (проектов) по благоустройству в соответствии с паспортом	Потребность i-го сельского поселения области в субсидии, рублей	Объем средств, предоставляемых i-му сельскому поселению области на реализацию проекта (проектов) по благоустройству, рублей	Объем средств, предоставляемых i-му сельскому поселению области на реализацию проекта (проектов) по благоустройству, тыс. рублей	Корректировка, тыс. рублей	Объем средств, предоставляемых i-му сельскому поселению области на реализацию проекта (проектов) по благоустройству, после корректировки, тыс. рублей
ование	$S_n$	$C_m$	$P_i = S_n - C_m$	$C_i = C \times P_i / П$	$C_i/1000$	$C_i+корректировка$	
ения	рублей	рублей	рублей	рублей	тыс. рублей	тыс. рублей	тыс. рублей
енения	3	4	5	6	7	8	9
ипальный ра...	0	0	0	0	0	0	0

Рисунок 19 - Формулы расчета МБТ в заголовке таблицы

Единица измерения указана в заголовке колонки, если сумма измеряется в тысячах рублей, то формат вывода суммы предусматривает 1 знак после запятой.


Необходимо заполнить данные по всем финансовым годам планового периода, по всем МО.

После заполнения данных документа-расчета необходимо сохранить документ, нажав на кнопку  [Сохранить] на панели инструментов. Сохранение данных рекомендуется производить периодически по мере ввода сумм для исключения потери данных.

На форме списка документов можно установить статус расчета – по кнопке  [Установить статус] на панели инструментов.

*Печать документа*

Печать отчета осуществляется как из документа, так и из списка документов.

Необходимо нажать на кнопку  [Печать] на панели инструментов, в открывшемся меню выбрать отчет **МБТ. Субвенция. Дошкольное образование** (Рисунок 20).

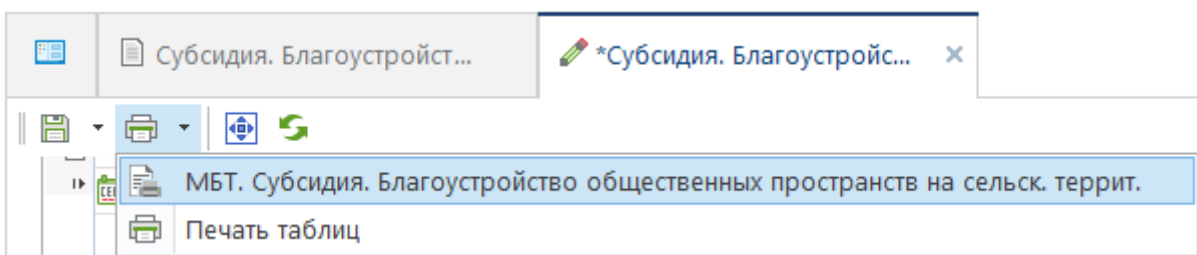


Рисунок 20 - Выбор пункта меню для печати документа

В результате сформируется печатная форма с данными за расчетный год, соответствующий выбранному параметру **Расчетный год** (Рисунок 21).

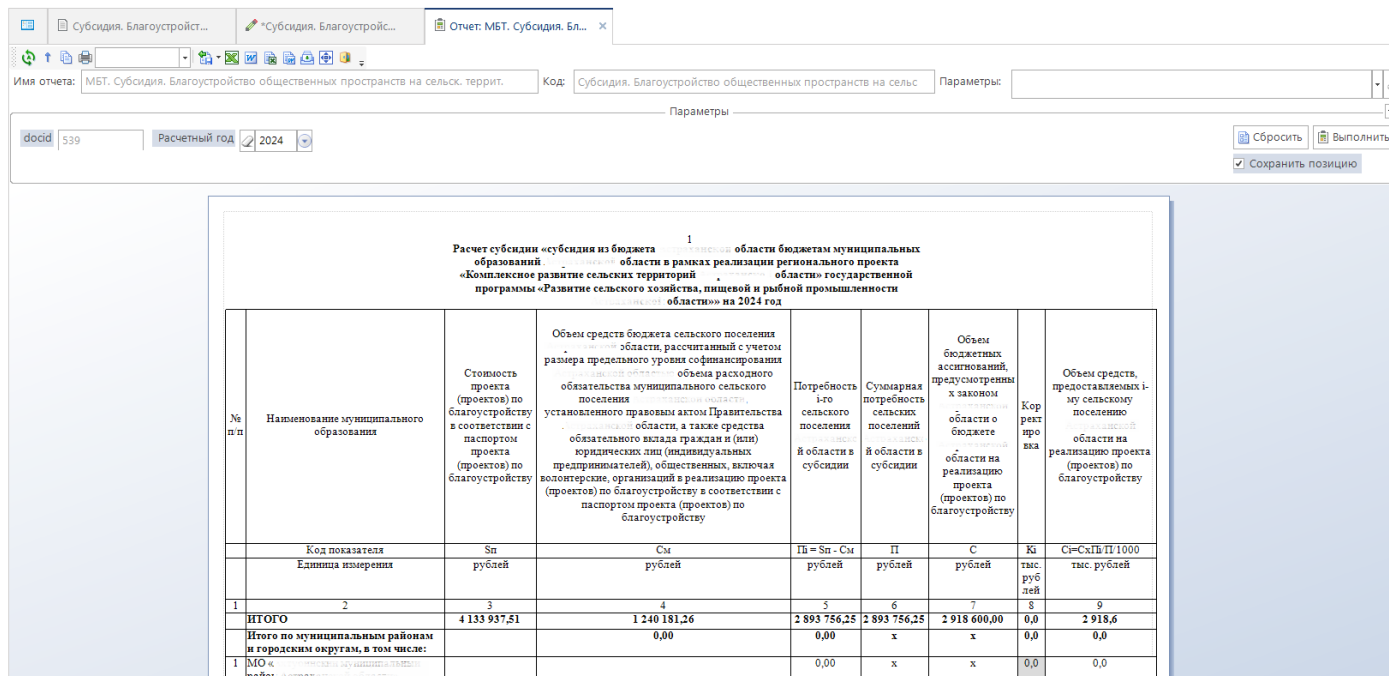



Рисунок 21 - Печатная форма

Сформированный отчет можно выгрузить в формате внешних текстовых редакторов по кнопке  [Экспорт] на панели инструментов (Рисунок 22).

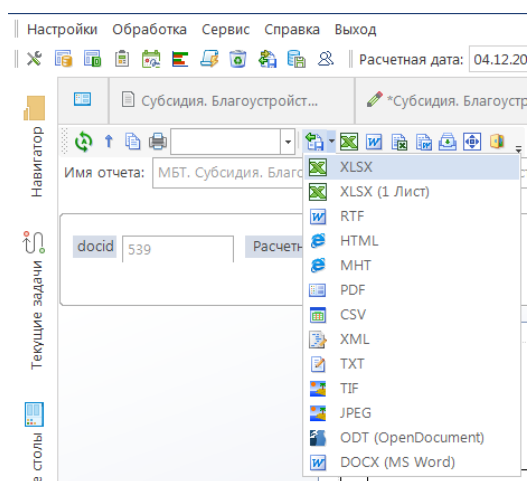


Рисунок 22 – Меню экспорта отчета

### 3.3 Работа с документами фондов финансовой поддержки (ФФП)

Расчет сумм дотаций на выравнивание осуществляется в разделах навигатора **Областной ФФП** (для поселений) и **Областной ФФПМР(ГО)** (для муниципальных районов и городских округов) (Рисунок 23).

Каждый раздел содержит несколько документов-расчетов, которые нужно заполнять последовательно, в соответствии с номерами расчетов, отображаемыми в навигаторе. Поэтапное заполнение документов необходимо для корректной загрузки данных предыдущих этапов.

Для расчета дотаций на выравнивание необходимо предварительно осуществить расчет ИБР, ИНП, затем заполнить данные расчета дотаций.

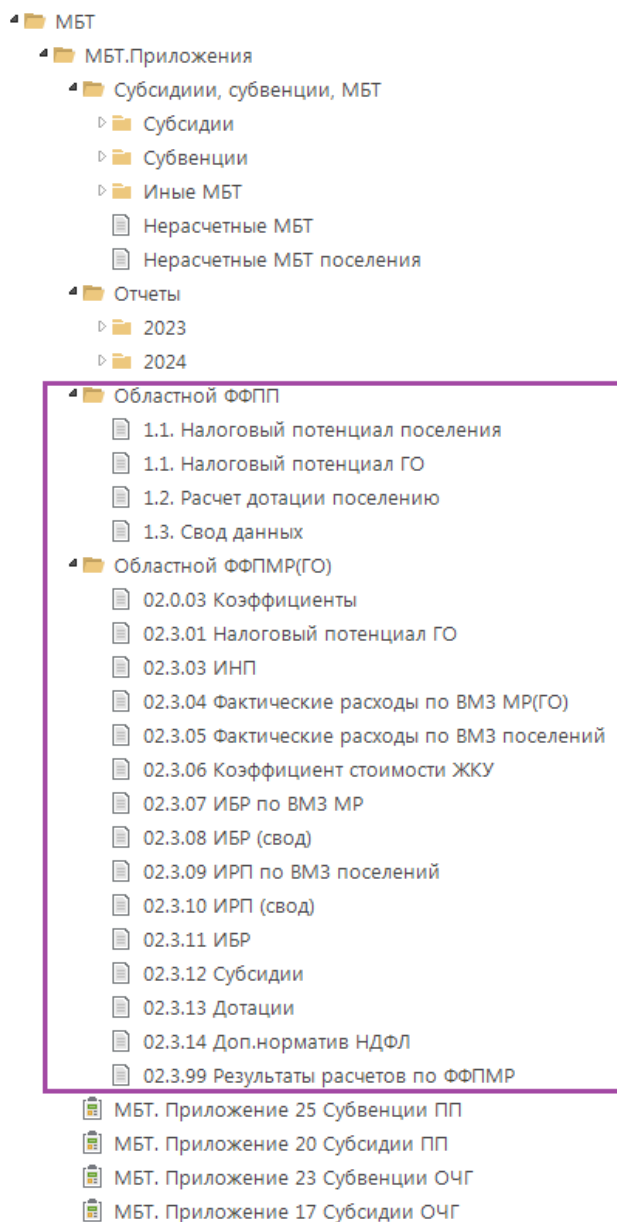


Рисунок 23 – Разделы **Областной ФФП** и **Областной ФФПМР(ГО)** в навигаторе

Описание заполнения данных документов-расчетов в разделах **Областной ФФП** и **Областной ФФПМР(ГО)** представлено ниже.

### 3.4 Раздел «Областной ФФП»

Расчет дотаций на выравнивание бюджетной обеспеченности поселений осуществляется путем заполнения документов-расчетов в разделе навигатора [АРМ Межбюджетного отдела \ МБТ \ МБТ.Приложения \ **Областной ФФП**] (Рисунок 24).

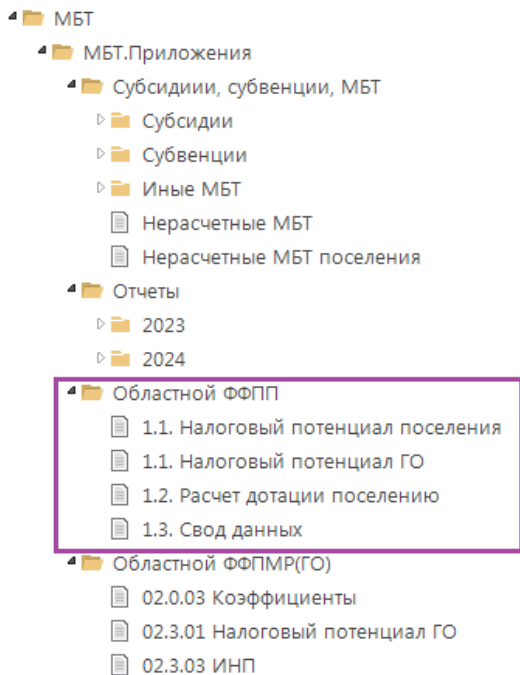


Рисунок 24 - раздел **Областной ФФПП** в навигаторе

Для расчета сумм дотаций на выравнивание необходимо последовательно заполнить следующие документы-расчеты:

- 1) 1.1 Налоговый потенциал поселения;
- 2) 1.1 Налоговый потенциал ГО;
- 3) 1.2 Расчет дотации поселению;
- 4) 1.3 Свод данных.

### 3.4.1 Расчет «1.1 Налоговый потенциал поселения»

Документ **1.1 Налоговый потенциал поселения** предназначен для расчета налогового потенциала поселений.

#### Создание нового документа

Для создания нового документа необходимо в Навигаторе выбрать раздел: [АРМ Межбюджетного отдела \ МБТ \ МБТ.Приложения \ Областной ФФПП \ 1.1. Налоговый потенциал поселения].

Откроется список документов.

По текущему периоду планирования необходимо создать документ для каждого налога в составе РНС (репрезентативной системы налогов). Создание нового документа осуществляется по кнопке **[Создать]** на панели инструментов (Рисунок 25).

id	Дата	Период планирования	Код	Наименование	Наименование налога	Налоговый потенциал (тыс. рублей)			Статус
						Очередной год	1-й год планового периода	2-й год планового периода	
13	29.08.2022	2023-2025	00	Персональный вариант	Налог на имущество физических лиц	74 574,3	74 799,3	75 022,2	На утверждение
14	29.08.2022	2023-2025	00	Персональный вариант	Единый сельскохозяйственный налог	31 262,2	32 795,3	33 123	На утверждение
15	29.08.2022	2023-2025	00	Персональный вариант	Налог на доходы физических лиц	306 658,9	317 624,7	333 890,3	На утверждение
49	29.08.2022	2023-2025	00	Персональный вариант	Акцизы на автомобильный и прицепный бензин, дизельное топливо	34 727,9	35 180,8	35 180,8	На утверждение
52	29.08.2022	2023-2025	00	Персональный вариант	Земельный налог	419 281,4	419 734,3	420 287,8	На утверждение
403	23.08.2023	2024-2026	00	Персональный вариант	Налог на имущество физических лиц	84 597	86 289,04	88 044	На утверждение
404	23.08.2023	2024-2026	00	Персональный вариант	Единый сельскохозяйственный налог	31 924,72	32 689,31	35 100,93	На утверждение
405	23.08.2023	2024-2026	00	Персональный вариант	Налог на доходы физических лиц	366 439,98	385 744,36	410 501,64	На утверждение
406	23.08.2023	2024-2026	00	Персональный вариант	Акцизы на автомобильный и прицепный бензин, дизельное топливо	36 023,46	38 487,01	51 904,27	На утверждение
407	23.08.2023	2024-2026	00	Персональный вариант	Земельный налог	408 458,99	389 095,01	370 843,01	На утверждение
424	26.08.2023	2024-2026	00	Персональный вариант	Плата за передачу в аренду земельных участков, государственная собственнос...	26 555,9	26 954,8	26 954,8	На утверждение

### Рисунок 25 - Список документов **1.1 Налоговый потенциал поселения**

В результате будет создан и открыт для редактирования новый документ.

#### *Редактирование документа*

Форма редактирования документа (Рисунок 26) включает заголовочные поля и 2 вкладки:

- вкладка **Финансовый год**, позволяет выбрать финансовый год из периода планирования;
- зависимая вкладка **Налоговый потенциал поселения**, отображает расчет сумм налогового потенциала за выбранный финансовый год в разрезе поселений.

Настройка: Обработка Сервис Справка Выход

Расчетная дата: 04.12.2023 Период: 01.01.2017 ... 31.12.2024

На... < 1.1. Налоговый потенциа... \*1.1. Налоговый потенци... \*1.1. Налоговый потенци...

Дата: 04.12.2023 fx Период планирования: 2024-2026 Версия: 00 Версия: 00 Наименование: Первоначальный вариант

Репрезентативная система налогов

Земельный налог

Финансовый год

Год планирования	Прогноз поступлений, тыс. руб.	Норматив отчислений в бюджет СП, %	Норматив отчислений в бюджет ГП, %	Норматив отчислений из СП в бюджет МР, %	Норматив отчислений из ГП в бюджет МР, %	Итого по налоговой базе
2024	408 459	100	100			410 190
2025	389 095	100	100			410 190
2026	370 843	100	100			410 190

Количество записей: 3

Налоговый потенциал поселения

Код	Наименование	Сумма земельного налога, подлежащего к уплате за отчетный финансовый год	Налоговый потенциал поселения	Налоговый потенциал МР
		20 277	20 191,44	0
		14 947	14 883,92	0
		391	389,35	0
		345	343,54	0
		1 006	1 001,75	0
		682	679,12	0
		331	329,6	0
		778	774,72	0
		181	180,24	0
		103	102,57	0
		214	213,1	0
		251	249,94	0
		254	252,93	0
		494	491,92	0
		200	199,16	0

Рисунок 26 - Форма редактирования документа **1.1. Налоговый потенциал поселения**

На первом этапе заполнения данных необходимо заполнить поля заголовка:

- **Период планирования** (выбор из справочника **Период**);
- **Версия** (код и наименование, выбор из справочника **Версии. Расходы**);

- Репрезентативная система налогов (наименование налога, выбор из справочника Репрезентативная система налогов).

После заполнения заголовочных полей необходимо перейти на вкладку **Финансовый год** и выбрать год, по которому планируется заполнять данные.

В выбранной строке заполнить поля, доступные для редактирования:

- Прогноз поступлений, тыс.руб.;
- Норматив отчислений в бюджет СП, %;
- Норматив отчислений в бюджет ГП, %;
- Норматив отчислений из СП в бюджет МР, %;
- Норматив отчислений из ГП в бюджет МР, %.

Затем необходимо перейти на вкладку **Налоговый потенциал поселения**.

Список поселений (городских и сельских) загрузится в таблицу после заполнения заголовочного поля **Период планирования**.

Для дополнительного контроля в таблице отображаются строки с информацией по муниципальным районам, содержащие итоговые суммы по МР. В этих строках поля вычисляются автоматически, недоступны для редактирования, и их заполнять не нужно.

Для строк с информацией о поселениях необходимо заполнить колонку Сумма земельного налога, подлежащего к уплате за отчетный финансовый год.

В результате исходя из заполненных данных по формулам методики расчета автоматически заполнятся поля на вкладке **Налоговый потенциал поселения**:


- Налоговый потенциал поселения;
- Налоговый потенциал МР – для строк МР.


Суммы, вычисляемые автоматически, рассчитываются в соответствии с методикой расчета для налогового потенциала и недоступны для редактирования.

После заполнения вкладки **Налоговый потенциал населения** необходимо вернуться на вкладку **Финансовый год**

Итоговые суммы по текущему финансовому году будут отображены в колонке **Итого по налоговой базе**.


Необходимо заполнить данные по всем финансовым годам планового периода, по всем поселениям.

После заполнения данных необходимо сохранить документ, нажав на кнопку  [Сохранить] на панели инструментов. Сохранение данных рекомендуется производить периодически по мере ввода сумм для исключения потери данных.

На форме списка документов можно установить статус расчета – по кнопке  [Установить статус] на панели инструментов.

### *Печать документа*

Печать отчета осуществляется как из документа, так и из списка документов.

Необходимо нажать на кнопку  [Печать] на панели инструментов, в открывшемся меню выбрать отчет **МБТ. 1.1. Налоговый потенциал поселения** (Рисунок 27).

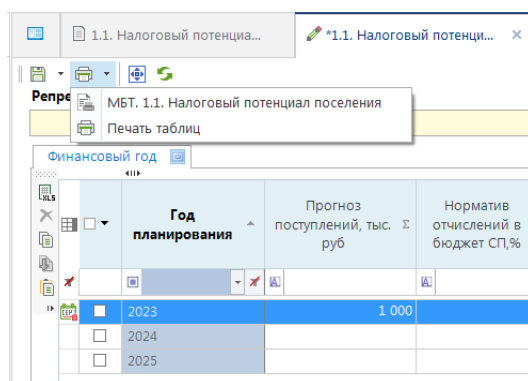


Рисунок 27 - Выбор пункта меню для печати документа

В результате сформируется печатная форма с данными за расчетный год, соответствующий выбранному параметру **Расчетный год** (Рисунок 28).

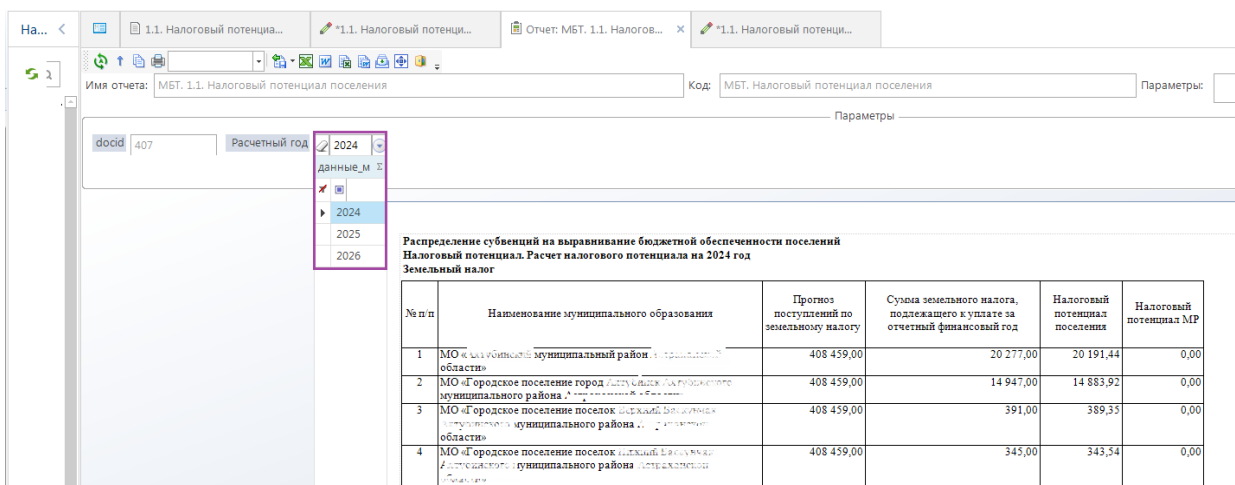



Рисунок 28 – Параметр **Расчетный год** на печатной форме

Сформированный отчет можно выгрузить в формате внешних текстовых редакторов по кнопке  [Экспорт] на панели инструментов (Рисунок 29).

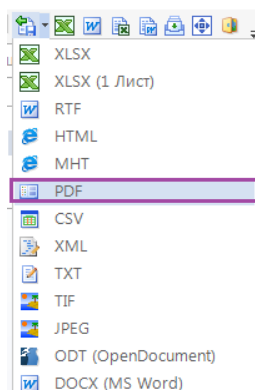


Рисунок 29 - Меню экспорта отчета


### 3.4.2 Расчет «1.2. Расчет дотации поселению»

Документ **1.2. Расчет дотации поселению** предназначен для расчета дотаций на выравнивание бюджетной обеспеченности поселений. Расчет осуществляется с использованием расчетного документа **1.1 Налоговый потенциал поселения**.

#### *Создание нового документа*

Для создания нового документа необходимо в Навигаторе выбрать раздел: [АРМ Межбюджетного отдела \ МБТ \ МБТ.Приложения \ Областной ФФПП \ 1.2. Расчет дотации поселению].

Откроется список документов (Рисунок 30).

Создание нового документа осуществляется по кнопке  [**Создать**] на панели инструментов.

	Дата	Период планирования	Версия		Бюджетные ассигнования (тыс. рублей)				Наименование
			Код	Наименование	Очередной год	1-й год планового периода	2-й год планового периода	Наименование	
<input checked="" type="checkbox"/>	10.10.2022	2023-2025	00	Первоначальный вариант					На утверждение
<input type="checkbox"/>	30.08.2023	2024-2026	00	Первоначальный вариант					

Рисунок 30 - Список документов 1.2. Расчет дотации поселению

В результате будет создан и открыт для редактирования новый документ.

#### *Редактирование документа*

Форма редактирования документа (Рисунок 31) включает заголовочные поля и 2 вкладки:

- вкладка **Финансовый год**, позволяет выбрать финансовый год из периода планирования;
- зависимая вкладка **Расчет дотации**, отображает расчет сумм дотации на выравнивание за выбранный финансовый год в разрезе поселений.

Дата: 05.12.2023 | Период планирования: 2024-2026 | Версия: 00 | Версия.Наименование: Первоначальный вариант

Год планирования	Доля изъятия превышения ПРД поселений порогового уровня (ДоляОТ), %	Фактические налоговые и неналоговые доходы (Факт) поселений	Уровень доходов, сверх которого производится уплата субсидий (УровеньП)	Пороговый уровень ПРДmax поселений	Объем областного ФФП без субсидий	Расчетный размер подушевой дотации	Размер субвенции очередной финансовый год
2024	50	851 387,2	8	14,87519	537 609,6	1,31213	59
2025	50	851 387,2	7,4	13,75955	518 419,8	1,27298	57

Количество записей: 3



Код	Наименование	Численность населения	Налоговый потенциал поселения	ИНП поселений	ПРД поселений	Размер субсидий в бюджет АО
12605000	МО «Муниципальный район	57 400	200 539,6	1,68	3,124	0
12605101	МО «Городское поселение	35 229	165 798,5	2,26	4,202	0
12605157	МО «Городское поселение	7 142	17 404,6	1,17	2,175	0
12605168	МО «Городское поселение	2 247	9 741	2,08	3,868	0
12605404	МО «Сельское поселение	335	1 123,7	1,61	2,994	0
12605408	МО «Сельское поселение	1 307	983,8	0,36	0,669	0
12605412	МО «Сельское поселение	1 061	532,2	0,24	0,446	0
12605414	МО «Сельское поселение	4 249	1 427,3	0,16	0,298	0
12605416	МО «Сельское поселение	933	601,9	0,31	0,576	0
12605420	МО «Сельское поселение	644	238,3	0,18	0,335	0
12605424	МО «Сельское поселение	1 027	455,3	0,21	0,39	0
12605428	МО «Сельское поселение	946	742,2	0,38	0,707	0
12605432	МО «Сельское поселение	228	275,6	0,58	1,078	0


Рисунок 31- Форма редактирования документа **1.2. Расчет дотации поселению**

На первом этапе заполнения данных необходимо заполнить поля заголовка:

- **Период планирования** (выбор из справочника **Период**);
- **Версия** (код и наименование, выбор из справочника **Версии. Расходы**).

После заполнения периода планирования на вкладке **Расчет дотации** автоматически добавятся строки с поселениями.

Следующим этапом необходимо сохранить документ, нажав на кнопку  **[Сохранить]** на панели инструментов. На панели инструментов отобразится кнопка  **[Действия]**.

Затем необходимо осуществить загрузку данных в документ **1.2. Расчет дотации поселению** из расчета **1.1 Налоговый потенциал поселения**, для этого на панели инструментов нажать на кнопку  **[Действия]**, в открывшемся меню выбрать действие **[Загрузить налоговый потенциал]** (Рисунок 32).

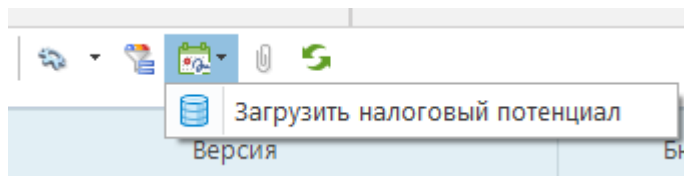


Рисунок 32 - Запуск действия **Загрузить налоговый потенциал**

В результате в поле **Налоговый потенциал поселения** будет импортирована сумма значений поля **Налоговый потенциал** из расчета **1.1 Налоговый потенциал поселения** (суммируются значения НП по поселению по всем видам налогов за финансовый год). Загрузка данных осуществляется одним действием на все три года планового периода

Следующим этапом необходимо перейти на вкладку **Финансовый год** и выбрать год.

На строке выбранного финансового года открыты для редактирования следующие поля:


- Доля изъятия превышения ПРД поселений порогового уровня (ДоляОТ), %
- Фактические налоговые и неналоговые доходы (Факт) поселений
- Уровень доходов, сверх которого производится уплата субсидий (УровеньП)
- Объем областного ФФПП без субсидий
- Размер субвенции на очередной финансовый год


Необходимо заполнить поля и перейти на вкладку **Расчет дотации**, содержащую суммы по поселениям, а также контрольные строки по муниципальным районам.

Для строк с информацией о поселениях необходимо заполнить колонку **Численность населения**, остальные колонки таблицы рассчитываются автоматически в соответствии с методикой расчета дотации и недоступны для редактирования.

После заполнения вкладки **Расчет дотации** необходимо вернуться на вкладку **Финансовый год**, итоговые суммы по текущему финансовому году будут отображены в соответствующей строке.


Необходимо заполнить данные по всем финансовым годам планового периода, по всем поселениям.

После заполнения данных необходимо сохранить документ, нажав на кнопку  [Сохранить] на панели инструментов. Сохранение данных рекомендуется производить периодически по мере ввода сумм для исключения потери данных.

На форме списка документов можно установить статус расчета – по кнопке  [Установить статус] на панели инструментов.

### Печать документа

Печать отчета осуществляется как из документа, так и из списка документов.

Необходимо нажать на кнопку  [Печать] на панели инструментов, в открывшемся меню выбрать отчет **МБТ. 1.2. Расчет дотации поселению** (Рисунок 33).

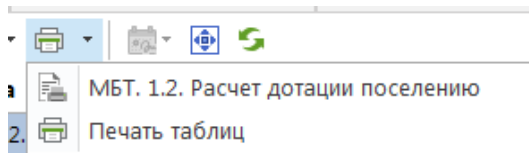


Рисунок 33 - Выбор пункта меню для печати документа

В результате сформируется печатная форма с данными за расчетный год, соответствующий выбранному параметру **Расчетный год** (Рисунок 34).


Имя отчета: МБТ. 1.2. Расчет дотации поселению Код: МБТ. 1.2. Расчет дотации поселению Параметры:

docid 410 Расчетный год 2024

Сброс Сохранить

Распределение субвенций на выравнивание бюджетной обеспеченности поселений Дотация. Расчет дотации поселению на 2024 год												
№ п/п	Наименование муниципального образования	Численность населения	Налоговый потенциал поселения	ИНП поселений	ПРД поселений	Размер субсидий в бюджет .О	Численность населения поселений, получающих дотации	Поправочный коэффициент на численность жителей (Кчисл)	Численность населения, скорректированная на Кчисл	Критерий выравнивания	Размер дотации	
1	МО « <i>Муниципальный район</i> »	57 400	200 539,60	1,68	3,12	0,00	57 400,00	1,00	57 400,00	1,31213	75 316,4	
2	МО « <i>Городское поселение город</i> »	35 229	165 798,50	2,26	4,20	0,00	35 229,00	1,00	35 229,00	1,31213	46 225,0	
3	МО « <i>Городское поселение</i> »	7 142	17 404,60	1,17	2,18	0,00	7 142,00	1,00	7 142,00	1,31213	9 371,2	

Рисунок 34 – Печатная форма 1.2. Расчет дотации поселению

Сформированный отчет можно выгрузить в формате внешних текстовых редакторов по кнопке  [Экспорт] на панели инструментов.


### 3.4.3 Расчет «1.3. Свод данных»

Документ **1.3. Свод данных** предусмотрен для свода данных расчета **1.2. Расчет дотации поселению** с отображением сумм по муниципальным районам. Форма редактирования документа не содержит редактируемых полей, загрузка сумм осуществляется по кнопке действия [Загрузить данные].

#### Создание нового документа

Для создания нового документа необходимо в Навигаторе выбрать раздел: [АРМ Межбюджетного отдела \ МБТ \ МБТ.Приложения \ Областной ФФПП \ 1.3. Свод данных].

Откроется список документов (Рисунок 35).

Создание нового документа осуществляется по кнопке  [Создать] на панели инструментов.

Дата	Период планирования	Версия		Бюджетные ассигнования (тыс. рублей)			Статус	
		Код	Наименование	Очередной год	1-й год планового периода	2-й год планового периода	Наименование	Владелец
10.10.2022	2023-2025	00	Первоначальный вариант				На утверждение	
30.08.2023	2024-2026	00	Первоначальный вариант					

Рисунок 35 - Список документов **1.3. Свод данных**

В результате будет создан и открыт для редактирования новый документ.

*Редактирование документа*

Форма редактирования документа (Рисунок 36) включает заголовочные поля и 2 вкладки:

- вкладка **Финансовый год**, позволяет выбрать финансовый год из периода планирования;
- зависимая вкладка **Расчет дотации**, отображает расчет сумм дотации на выравнивание за выбранный финансовый год в разрезе муниципальных районов.

Дата	Период планирования.П...	Версия.Код	Версия.Наименование
13.12.2023	2024-2026	00	Первоначальный вариант



ОКТМО		Численность населения	Налоговый потенциал поселения	Размер субсидии в бюджет МР	Размер дотации
Код	Наименование	Σ	Σ	Σ	Σ
13040000	муниципальный район Астраханский	44 300	23 438,6	0	58 127,3
13040001	муниципальный район Астраханский	25 035	29 043,8	0	32 849,1
13040002	муниципальный район Астраханский	48 058	90 765,1	0	63 058,3
13040003	муниципальный район Астраханский	47 368	138 935,2	0	62 153
13040004	муниципальный район Астраханский	36 117	199 096,3	60 253,5	44 452,4
13040005	муниципальный район Астраханский	27 946	35 501,1	0	36 668,7
13040006	муниципальный район Астраханский	47 916	89 491,7	0	62 872,1
13040007	муниципальный район Астраханский	64 629	70 173,4	0	84 801,6
13040008	муниципальный район Астраханский	30 706	58 972,4	0	52 000,4


Рисунок 36- Форма редактирования документа **1.3. Свод данных**

На первом этапе заполнения данных необходимо заполнить поля заголовка:

- **Период планирования** (выбор из справочника **Период**);
- **Версия** (код и наименование, выбор из справочника **Версии. Расходы**).

После заполнения периода планирования на вкладке **Расчет дотации** автоматически добавятся строки с поселениями.

Следующим этапом необходимо сохранить документ, нажав на кнопку  [Сохранить] на панели инструментов. На панели инструментов отобразится кнопка  [Действия].

Затем необходимо осуществить загрузку данных в документ **1.3. Свод данных** из расчета **1.2 Расчет дотации поселению**, для этого на панели инструментов нажать на кнопку  [Действия], в открывшемся меню выбрать действие [Загрузить данные] (Рисунок 37).

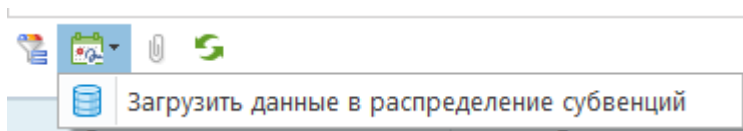



Рисунок 37 - Запуск действия **Загрузить данные**


В результате данные документа **1.2. Расчет дотации поселению** суммируются в разрезе муниципальных районов и загружаются в текущий документ **1.3. Свод данных**.

Суммирование производится по следующим полям:

- Численность населения;
- Налоговый потенциал поселения;
- Сумма значений поля Размер субсидии в бюджет АО загружается в Размер субсидии в бюджет МР;
- Размер дотации.


Загрузка данных осуществляется одним действием на все три года планового периода.

После заполнения данных необходимо сохранить документ, нажав на кнопку  [Сохранить] на панели инструментов. Сохранение данных рекомендуется производить периодически по мере ввода сумм для исключения потери данных.

На форме списка документов можно установить статус расчета – по кнопке  [Установить статус] на панели инструментов.

#### *Печать документа*

Печать отчета осуществляется как из документа, так и из списка документов.

Необходимо нажать на кнопку  [Печать] на панели инструментов, в открывшемся меню выбрать отчет **МБТ. 1.3. Свод данных** (Рисунок 38).

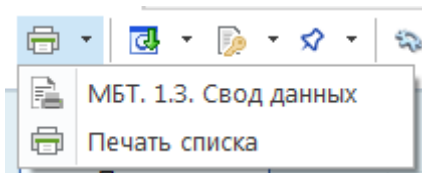


Рисунок 38 - Выбор пункта меню для печати документа

В результате сформируется печатная форма с данными за расчетный год, соответствующий выбранному параметру **Расчетный год** (Рисунок 39).

Имя отчета: МБТ. 1.3. Свод данных Код: МБТ. 1.3. Свод данных Параметры:

docid 488 Расчетный год 2024


Сбросить Выполнить

Сохранить позицию

Распределение субвенций на осуществление отдельного государственного полномочия Астраханской области по расчету и предоставлению дотаций на выравнивание бюджетной обеспеченности поселений бюджетам городских и сельских поселений Астраханской области за счет средств бюджета Астраханской области на 2024 год  
Итоговые данные по МР(ГО).

№ п/п	Наименование муниципального образования	Численность населения	Налоговый потенциал поселения	Размер субсидии в бюджет МР	Размер субвенции
1	Муниципальное образование «Городской округ Астраханский район Астраханской области»	57 400	200 539,6	0,0	75 316,4
2	Муниципальное образование «Городской округ Икорецкий район Астраханской области»	44 300	23 438,6	0,0	58 127,3
3	Муниципальное образование «Городской округ Копейский район Астраханской области»	25 035	29 043,8	0,0	32 849,1
4	Муниципальное образование «Городской округ Козьмодемьянский район Астраханской области»	48 058	90 765,1	0,0	63 058,3
5	Муниципальное образование «Городской округ Мокшанский район Астраханской области»	47 368	138 935,2	0,0	62 153,0
6	Муниципальное образование «Городской округ Наровчатский район Астраханской области»	36 117	199 096,3	60 253,5	44 452,4
7	Муниципальное образование «Городской округ Октябрьский район Астраханской области»	27 946	35 501,1	0,0	36 668,7
8	Муниципальное образование «Городской округ Фрунзенский район Астраханской области»	47 916	89 491,7	0,0	62 872,1
9	Муниципальное образование «Городской округ Целинный район Астраханской области»	64 629	70 173,4	0,0	84 801,6
10	Муниципальное образование «Городской округ Чарвакский район Астраханской области»	39 706	58 972,4	0,0	52 099,4
11	Муниципальное образование «Городской округ Чернышевский район Астраханской области»	19 408	18 043,6	0,0	25 465,9
	<b>Итого:</b>	<b>457 883</b>	<b>954 000,8</b>	<b>60 253,5</b>	<b>597 864,2</b>

Рисунок 39 – Печатная форма **1.3. Свод данных**

Сформированный отчет можно выгрузить в формате внешних текстовых редакторов по кнопке  [Экспорт] на панели инструментов.

### 3.5 Раздел «Областной ФФПМР(ГО)»

Расчет дотаций на выравнивание бюджетной обеспеченности муниципальных районов (городских округов) осуществляется путем заполнения документов-расчетов в разделе навигатора [АРМ Межбюджетного отдела \ МБТ \ МБТ.Приложения \ Областной ФФПМР(ГО)].


#### 3.5.1 Расчет «02.03 Коэффициенты»

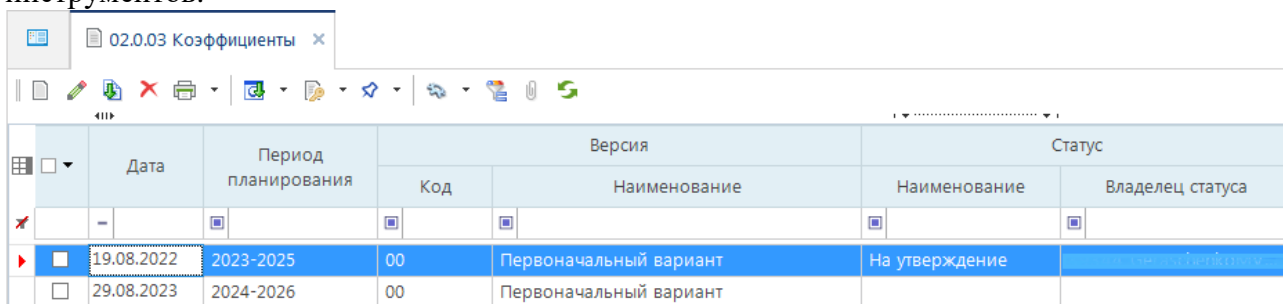
Документ **02.0.03 Коэффициенты** предназначен для расчета коэффициентов, используемых в методике расчета налогового потенциала.

#### *Создание нового документа*

Для создания нового документа необходимо в навигаторе выбрать раздел: [АРМ Межбюджетного отдела \ МБТ \ МБТ.Приложения \ Областной ФФПМР(ГО) \ 02.0.03 Коэффициенты].

Откроется список документов (Рисунок 40).

Создание нового документа осуществляется по кнопке  **[Создать]** на панели инструментов.



	Дата	Период планирования	Версия		Статус	
			Код	Наименование	Наименование	Владелец статуса
<input type="checkbox"/>	-	<input type="checkbox"/>	<input type="checkbox"/>	<input type="checkbox"/>	<input type="checkbox"/>	<input type="checkbox"/>
<input checked="" type="checkbox"/>	19.08.2022	2023-2025	00	Первоначальный вариант	На утверждение	
<input type="checkbox"/>	29.08.2023	2024-2026	00	Первоначальный вариант		

Рисунок 40 - Список документов **02.0.03 Коэффициенты**

В результате будет создан и открыт для редактирования новый документ.

#### *Редактирование документа*

Форма редактирования документа (Рисунок 41) включает заголовочные поля и 2 вкладки:

- вкладка **Финансовый год**, позволяет выбрать финансовый год из периода планирования;
- зависимая вкладка **Коэффициенты**, отображает расчет индекса налогового потенциала за выбранный финансовый год в разрезе муниципальных образований.

ОКТМО		Численность постоянного населения	Коэффициент масштаба	Среднее число детей в группе в детских садах	Коэффициент наполняемости групп в детских садах	Среднее число учащихся в классе в школах	Коэффициент наполняемости классов в школах	Удельный населени проживающ населенных пу численностью 500 челов						
Код	Наименование	Нп	Кп М	ЧДп	Кп НГ	ЧУп	Кп Нк	УВп						
Единица измерения		тыс.человек		тыс.человек		тыс.человек		%						
1	2	3	Σ	4	Σ	5	Σ	6	Σ	7	Σ	8	Σ	9
126100...	МО «Солодковский муници...	44 300	1,26	17	1,05		1							
126150...	МО «Нотоярский муници...	25 035	1,77	16	1,08		1							
126200...	МО «Икрянский муниц...	48 058	1,21	16	1,08		1							
126250...	МО «Самодурский муниц...	47 368	1,22	20	0,97		1							

Рисунок 41 - Форма редактирования **02.0.03 Коэффициенты**

На первом этапе заполнения данных необходимо заполнить поля заголовка:

- **Версия** (код и наименование, выбор из справочника **Версии. Расходы**);
- **Период планирования** (выбор из справочника **Период**).

После заполнения периода на вкладке **Коэффициенты** автоматически добавятся строки с муниципальными образованиями.

Следующим этапом на вкладке **Финансовый год** выбирается год планового периода и на вкладке **Коэффициенты** для каждого МО заполняются поля, доступные для редактирования.

В результате исходя из заполненных данных автоматически будут рассчитаны поля на вкладке **Коэффициенты** для каждого МО:


- Коэффициент масштаба;
- Коэффициент наполняемости групп в детских садах;
- Коэффициент наполняемости классов в школах;
- Коэффициент дисперсности расселения;
- Коэффициент возрастной структуры населения;
- Коэффициент уровня урбанизации.


Суммы, вычисляемые автоматически, рассчитываются в соответствии с методикой расчета и недоступны для редактирования.

В заголовке для каждой колонки отображены условные обозначения сумм, соответствующие методике расчета. Формулы расчета коэффициентов отображаются при наведении на номер колонки (Рисунок 42)

Среднее число учащихся в классе в школах	Коэффициент наполняемости и классов в школах	Удельный вес населения, проживающего в населенных пунктах с численностью менее 500 человек	Коэффициент дисперсности и расселения	Численность постоянного населения в возрасте 0-17 лет	Численность постоянного населения старше трудоспособного возраста	Коэффициент возрастной структуры населения	Доля городского населения	Коэффициент уровня урбанизации	Численность постоянного населения в возрасте 0-7 лет	Численность постоянного населения в возрасте 7-17 лет
Чуп	Кп Нк	УВп	Кп Д	Нп Д	Нп СТ	Кп ВСН	УВГп	Кп У		
ч.человек		%		тыс.человек	тыс.человек		%		тыс.человек	Тыс.человек
7	8	9	10	11	12	13	14	15	16	17
		10,78	1,11	10 632	11 021	0,98	27,01	1		
									[Коэффициенты Доля_городского_населения]/100+1	


Рисунок 42 – Условные обозначения и формулы расчета коэффициентов

После заполнения данных необходимо сохранить документ, нажав на кнопку  [Сохранить] на панели инструментов. Сохранение данных рекомендуется производить периодически по мере ввода сумм для исключения потери данных.

На форме списка документов можно установить статус расчета – по кнопке  [Установить статус] на панели инструментов.

#### Печать документа

Печать отчета осуществляется как из документа, так и из списка документов.

Необходимо нажать на кнопку  [Печать] на панели инструментов, в открывшемся меню выбрать отчет **МБТ. 02.0.03 Коэффициенты** (Рисунок 43).

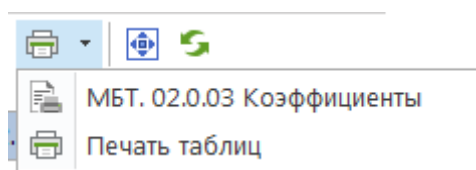


Рисунок 43 - Выбор пункта меню для печати документа

В результате сформируется печатная форма с данными за расчетный год, соответствующий выбранному параметру **Расчетный год** (Рисунок 44).

Параметры

docid 434    Расчетный год 2024


Сохранить позицию

**Распределение дотаций на выравнивание бюджетной обеспеченности муниципальных районов (городских округов) на 2024 год**

**Коэффициенты**

№ п/п	Наименование муниципального образования	Численность постоянного населения	Коэффициент масштаба	Среднее число детей в группе в детских садах	Коэффициент наполняемости групп в детских садах	Среднее число учащихся в классе в школах	Коэффициент наполняемости классов в школах	Удельный вес населения, проживающего в населенных пунктах с численностью менее 500 человек	Коэффициент дисперсии расселения	Численность постоянного населения в возрасте 0-17 лет	Численность постоянного населения старше трудоспособного возраста	Коэффициент возрастной структуры населения
Единица измерения		тыс человек		тыс человек		тыс человек		%		тыс человек	тыс человек	
1	2	3	4	5	6	7	8	9	10	11	12	13
<b>ИТОГО</b>		<b>950 557</b>								<b>225 772</b>	<b>229 015</b>	
1	МС Аст муниципальный район (г. Астана)	57 400	1,11	18	1,02		1,00	2,96	1,03	13 085	16 775	1,03
2	МС Аст муниципальный район (г. Астана)	44 300	1,26	17	1,05		1,00	18,09	1,19	12 085	8 706	0,99
3	МС Аст муниципальный район (г. Астана)	25 035	1,77	16	1,08		1,00	6,32	1,06	5 719	5 700	0,98
4	МС Аст муниципальный район (г. Астана)	48 058	1,21	16	1,08		1,00	10,78	1,11	10 632	11 021	0,98
5	МС Аст муниципальный район (г. Астана)	47 368	1,22	20	0,97		1,00	10,61	1,11	10 391	10 673	0,98
6	МС Аст муниципальный район (г. Астана)	36 117	1,41	20	0,97		1,00	14,80	1,15	9 424	7 178	0,99
7	МС Аст муниципальный район (г. Астана)	27 946	1,65	17	1,05		1,00	11,95	1,12	6 916	6 923	1,01
8	МС Аст муниципальный район (г. Астана)	47 916	1,21	21	0,94		1,00	9,34	1,10	11 505	9 662	0,98
9	МС Аст муниципальный район (г. Астана)	64 629	1,05	20	0,97		1,00	4,71	1,05	15 343	10 407	0,95
10	МС Аст муниципальный район (г. Астана)	39 706	1,34	17	1,05		1,00	3,70	1,04	9 266	8 543	0,98
11	МС Аст муниципальный район (г. Астана)	19 408	2,11	15	1,12		1,00	4,07	1,04	3 576	4 735	0,97

Рисунок 44 - Печатная форма 02.0.03 Коэффициенты

Сформированный отчет можно выгрузить в формате внешних текстовых редакторов по кнопке  [Экспорт] на панели инструментов.

### 3.5.2 Расчет «02.3.01 Налоговый потенциал ГО»


Документ предназначен для расчета налогового потенциала ГО. Расчет налогового потенциала осуществляется методом репрезентативной налоговой системы и выполняется с использованием расчетного документа 02.3.01 Налоговый потенциал.

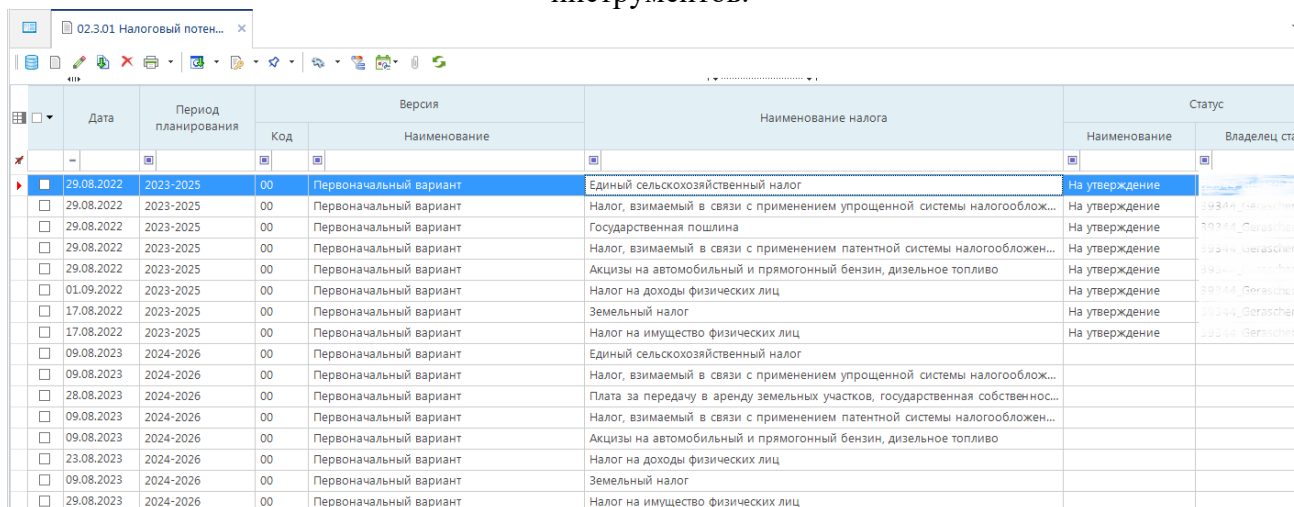
#### Создание нового документа

Для создания нового документа необходимо в навигаторе выбрать раздел: [АРМ Межбюджетного отдела \ МБТ \ МБТ.Приложения \ Областной ФФПМР(ГО) \ 02.3.01 Налоговый потенциал ГО].

Откроется список документов (Рисунок 45).

По текущему периоду планирования необходимо создать документ для каждого налога в составе РНС (репрезентативной налоговой системы).

Создание нового документа осуществляется по кнопке  [Создать] на панели инструментов.



	Дата	Период планирования	Версия		Наименование налога	Статус	
			Код	Наименование		Наименование	Владелец ст
<input checked="" type="checkbox"/>	29.08.2022	2023-2025	00	Первоначальный вариант	Единый сельскохозяйственный налог	На утверждение	
<input type="checkbox"/>	29.08.2022	2023-2025	00	Первоначальный вариант	Налог, взимаемый в связи с применением упрощенной системы налогооблож...	На утверждение	09244_Geraschke
<input type="checkbox"/>	29.08.2022	2023-2025	00	Первоначальный вариант	Государственная пошлина	На утверждение	30344_Geraschke
<input type="checkbox"/>	29.08.2022	2023-2025	00	Первоначальный вариант	Налог, взимаемый в связи с применением патентной системы налогообложен...	На утверждение	09244_Geraschke
<input type="checkbox"/>	29.08.2022	2023-2025	00	Первоначальный вариант	Акцизы на автомобильный и прямогонный бензин, дизельное топливо	На утверждение	09244_Geraschke
<input type="checkbox"/>	01.09.2022	2023-2025	00	Первоначальный вариант	Налог на доходы физических лиц	На утверждение	30344_Geraschke
<input type="checkbox"/>	17.08.2022	2023-2025	00	Первоначальный вариант	Земельный налог	На утверждение	09244_Geraschke
<input type="checkbox"/>	17.08.2022	2023-2025	00	Первоначальный вариант	Налог на имущество физических лиц	На утверждение	09244_Geraschke
<input type="checkbox"/>	09.08.2023	2024-2026	00	Первоначальный вариант	Единый сельскохозяйственный налог		
<input type="checkbox"/>	09.08.2023	2024-2026	00	Первоначальный вариант	Налог, взимаемый в связи с применением упрощенной системы налогооблож...		
<input type="checkbox"/>	28.08.2023	2024-2026	00	Первоначальный вариант	Плата за передачу в аренду земельных участков, государственная собственос...		
<input type="checkbox"/>	09.08.2023	2024-2026	00	Первоначальный вариант	Налог, взимаемый в связи с применением патентной системы налогообложен...		
<input type="checkbox"/>	09.08.2023	2024-2026	00	Первоначальный вариант	Акцизы на автомобильный и прямогонный бензин, дизельное топливо		
<input type="checkbox"/>	23.08.2023	2024-2026	00	Первоначальный вариант	Налог на доходы физических лиц		
<input type="checkbox"/>	09.08.2023	2024-2026	00	Первоначальный вариант	Земельный налог		
<input type="checkbox"/>	29.08.2023	2024-2026	00	Первоначальный вариант	Налог на имущество физических лиц		

Рисунок 45 - Список документов **02.3.01 Налоговый потенциал ГО**

В результате будет создан и открыт для редактирования новый документ.

#### *Редактирование документа*

Форма редактирования документа (Рисунок 46) включает заголовочные поля и 2 вкладки:

- вкладка **Финансовый год**, позволяет выбрать финансовый год из периода планирования;
- зависимая вкладка **Налоговый потенциал МР**, отображает расчет налогового потенциала за выбранный финансовый год в разрезе муниципальных образований и городских округов.

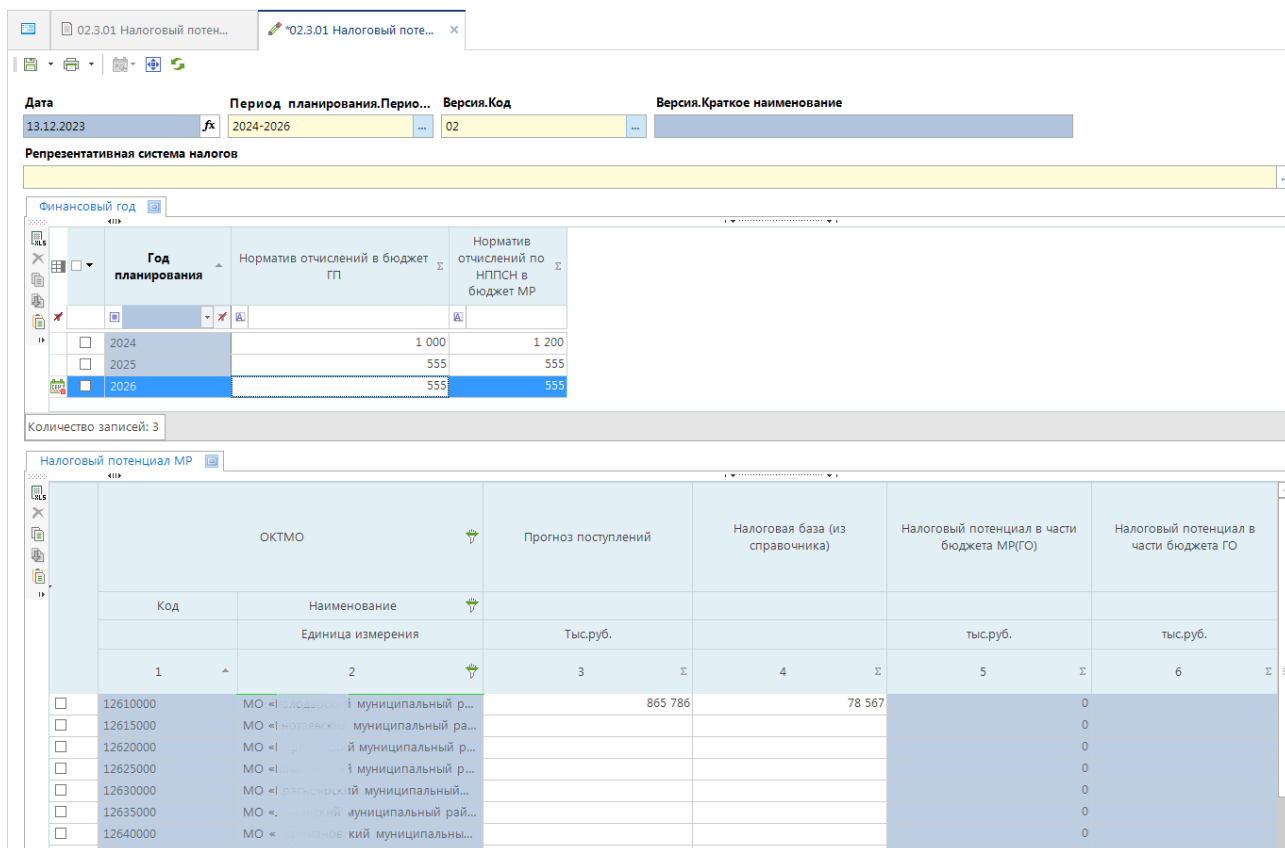





Рисунок 46 - Форма редактирования **02.3.01 Налоговый потенциал ГО**

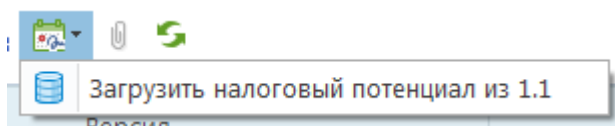
На первом этапе заполнения данных необходимо заполнить поля заголовка:

- **Версия** (код и наименование, выбор из справочника **Версии. Расходы**);
- **Период планирования** (выбор из справочника **Период**).

После заполнения периода на вкладке **Налоговый потенциал МР** автоматически добавятся строки с муниципальными образованиями.

После этого необходимо сохранить документ, нажав на кнопку  **[Сохранить]** на панели инструментов, после сохранения на панели инструментов отобразится кнопка  **[Действия]**.

После заполнения заголовочных полей необходимо осуществить загрузку данных в документ **02.3.01 Налоговый потенциал ГО** из документов-расчетов, заполненных на предыдущих этапах, для этого на панели инструментов нажать на кнопку  **[Действия]**, в открывшемся меню выбрать действие **[Загрузить налоговый потенциал из 1.1]** (Рисунок 47).



### Рисунок 47 - Запуск действия **Загрузить налоговый потенциал из 1.1**

В результате в документ **02.3.01 Налоговый потенциал** в поле **Налоговый потенциал в части бюджета ГО** будут импортированы суммарные данные в разрезе ОКТМО, финансовому году и налоговой базе из следующих расчетов:

- 1) для налогов ЕСХН или НДФЛ - из документа 1.1. Налоговый потенциал ГО, сумма значений поля **Налоговый потенциал МР**.
- 2) для остальных налогов (всех, кроме **ЕСХН** и **НДФЛ**) - из документа **1.1 Налоговый потенциал поселения**, сумма значений поля **Налоговый потенциал МР**.

Загрузка данных осуществляется одним действием на все три года планового периода.

После загрузки данных необходимо убедиться, что данные успешно импортировались (Рисунок 48).


ОКТМО		Прогноз поступлений	Сумма исчисленного налога на доходы физических лиц за отчетный финансовый год	Налоговый потенциал в части бюджета МР(ГО)	Налоговый потенциал в части бюджета ГО
Код	Наименование	Тыс.руб.		тыс.руб.	тыс.руб.
1	2	3	4	5	6
12605000	МО «Судисловский муниципальный район»	1 180 141		62 647	62 647
12610000	МО «Солдатовский муниципальный район»	229 000		26 529	26 529
12615000	МО «Светловский муниципальный район»	513 697		63 033	63 033
12620000	МО «Суровский муниципальный район»	312 200		33 150	33 150
12625000	МО «Суровский муниципальный район»	294 247		22 329	22 329
12630000	МО «Красноярский муниципальный район»	2 237 005		307 902	307 902
12635000	МО «Павловский муниципальный район»	245 410		16 919	16 919
12640000	МО «Судисловский муниципальный район»	852 352		88 484	88 484
12642000	МО «Суровский муниципальный район»	450 199		55 451	55 451
12645000	МО «Судисловский муниципальный район»	407 455		37 714	37 714
13		Σ: 17 486 194	Σ: 0,00	Σ: 2 332 377,00	


### Рисунок 48 - Импортируемые данные в документе **02.3.01 Налоговый потенциал ГО**

Следующим этапом на вкладке **Финансовый год** выбирается год планового периода и на вкладке **Налоговый потенциал МР** для каждого МО заполняются поля, доступные для редактирования.

В результате исходя из заполненных данных автоматически будет рассчитана колонка **Налоговый потенциал в части бюджета МР(ГО)**.


Суммы, вычисляемые автоматически, рассчитываются в соответствии с методикой расчета и недоступны для редактирования.

После заполнения данных по всем трем годам планового периода необходимо сохранить документ, нажав на кнопку  [Сохранить] на панели инструментов. Сохранение данных рекомендуется производить периодически по мере ввода сумм для исключения потери данных.

На форме списка документов можно установить статус расчета – по кнопке  [Установить статус] на панели инструментов.

*Печать документа*

Печать отчета осуществляется как из документа, так и из списка документов.

Необходимо нажать на кнопку  [Печать] на панели инструментов, в открывшемся меню выбрать отчет **МБТ. 02.3.01 ИНП** (Рисунок 49).

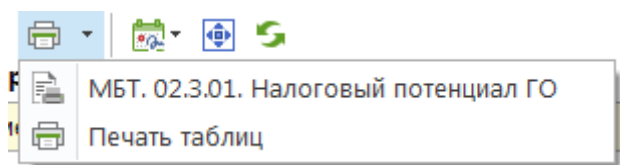


Рисунок 49 - Выбор пункта меню для печати документа


В результате сформируется печатная форма с данными за расчетный год, соответствующий выбранному параметру **Расчетный год** (Рисунок 50).

Параметры

docid | 47      Расчетный год | 2023

Распределение дотаций на выравнивание бюджетной обеспеченности муниципальных районов (городских округов) на 2023 год						
Налоговый потенциал						
Акцизы на автомобильный и прямогонный бензин, дизельное топливо						
№ п/п	Наименование муниципального образования	Прогноз поступлений	Норматив отчислений по АКЦ	Протяженность автомобильных дорог общего пользования местного значения, включенных в перечень автомобильных дорог общего пользования местного значения по состоянию на 1 января текущего финансового года	Налоговый потенциал в части бюджета МР (ГО)	Налоговый потенциал(по поселением в части районного бюджета)
1	2	тыс.руб.	4	5	тыс.руб.	тыс.руб.
<b>ИТОГО</b>		<b>31 504 811,00</b>			<b>207 618,00</b>	
1	МО «Актубинский муниципальный район Астраханской области»	2 423 447,00	1,46		35 334,00	0,00
2	МО «Векторский муниципальный район Астраханской области»	2 423 447,00	1,01		24 356,00	0,00
3	МО «Биезовский муниципальный район Астраханской области»	2 423 447,00	0,40		9 621,00	0,00
4	МО «Карагановский муниципальный район Астраханской области»	2 423 447,00	0,33		8 094,00	0,00
5	МО «Калачинский муниципальный район Астраханской области»	2 423 447,00	0,66		15 922,00	0,00
6	МО «Красноярский муниципальный район Астраханской области»	2 423 447,00	0,63		15 147,00	0,00
7	МО «Кумаринский муниципальный район Астраханской области»	2 423 447,00	0,16		3 781,00	0,00
8	МО «Мариновский муниципальный район Астраханской области»	2 423 447,00	0,75		18 055,00	0,00

Рисунок 50 - Параметр **Расчетный год** на Печатной форме


Сформированный отчет можно выгрузить в формате внешних текстовых редакторов по кнопке  [Экспорт] на панели инструментов.

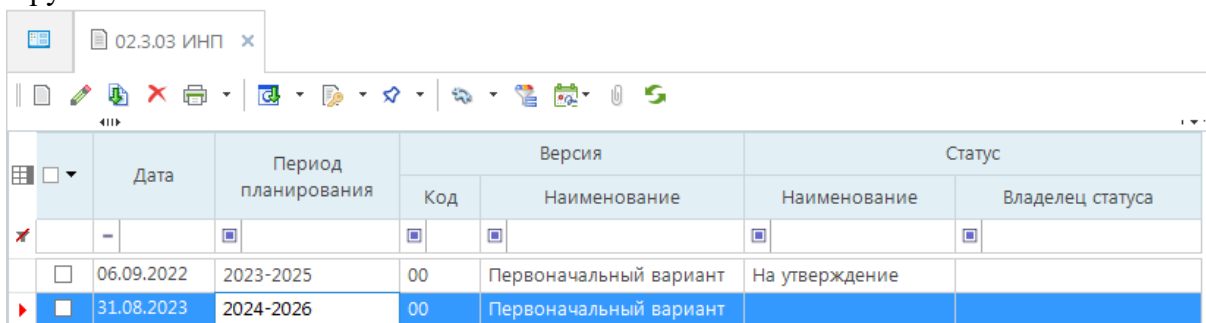
### 3.5.3 Расчет «02.3.03 ИНП»

Документ **02.3.03 ИНП** предназначен для расчета индекса налогового потенциала

#### *Создание нового документа*

Для создания нового документа необходимо в навигаторе выбрать раздел: [АРМ Межбюджетного отдела \ МБТ \ МБТ.Приложения \ Областной ФФПМР(ГО) \ 02.3.03 ИНП]. Откроется список документов (Рисунок 51).

Создание нового документа осуществляется по кнопке  [Создать] на панели инструментов.



	Дата	Период планирования	Версия		Статус	
			Код	Наименование	Наименование	Владелец статуса
<input type="checkbox"/>	06.09.2022	2023-2025	00	Первоначальный вариант	На утверждение	
<input checked="" type="checkbox"/>	31.08.2023	2024-2026	00	Первоначальный вариант		

Рисунок 51 - Список документов **02.3.03 ИНП**

В результате будет создан и открыт для редактирования новый документ.

#### *Редактирование документа*

Форма редактирования документа (Рисунок 52) включает заголовочные поля и 2 вкладки:

- вкладка **Финансовый год**, позволяет выбрать финансовый год из периода планирования;
- зависимая вкладка **ИНП**, отображает расчет индекса налогового потенциала за выбранный финансовый год в разрезе муниципальных образований.



Муниципальное образование	Численность постоянного населения	Налоговый потенциал МР (ГО)	Индекс налогового потенциала из закона	Темп роста	ИНП	
Код	Наименование	НП	НП		ИНП	
Единица измерения	тыс.человек	тыс.руб.		%	7=(<4>/<3>)/СУММ(<3>)<4>)/СУММ(<3>)	
1	2	3	4	5	6	
12605000	МО - Ленинский район	57 400	186 575,39	0,65553	88,1	0,57753
12610000	МО - Калининский район	44 300	101 611,69	0,4037	100,95	0,40754
12615000	МО - Калининский район	25 035	134 983,6	0,766	125,06	0,958
12620000	МО - Калининский район	48 058	98 163,56	0,39431	92,04	0,36292
12625000	МО - Калининский район	47 368	97 069,79	0,40186	90,61	0,36411
12630000	МО - Калининский район	36 117	416 037,56	1,78038	114,96	2,04668
12635000	МО - Калининский район	27 946	76 200,59	0,41278	117,37	0,48447
12640000	МО - Калининский район	47 916	234 994,88	0,90083	96,73	0,87138


Рисунок 52 - Форма редактирования 02.3.01 ИНП

На первом этапе заполнения данных необходимо заполнить поля заголовка:

- **Версия** (код и наименование, выбор из справочника **Версии. Расходы**);
- **Период планирования** (выбор из справочника **Период**).

После заполнения периода на вкладке **ИНП** автоматически добавятся строки с муниципальными образованиями.

После этого необходимо сохранить документ, нажав на кнопку  **[Сохранить]** на панели инструментов, после сохранения на панели инструментов отобразится кнопка  **[Действия]**.

После заполнения заголовочных полей необходимо осуществить загрузку данных в документ **02.3.02 ИНП** из документов-расчетов, заполненных на предыдущих этапах, для этого на панели инструментов нажать на кнопку  **[Действия]**, в открывшемся меню выбрать действие **[Загрузить налоговый потенциал МР(ГО)]** (Рисунок 53).

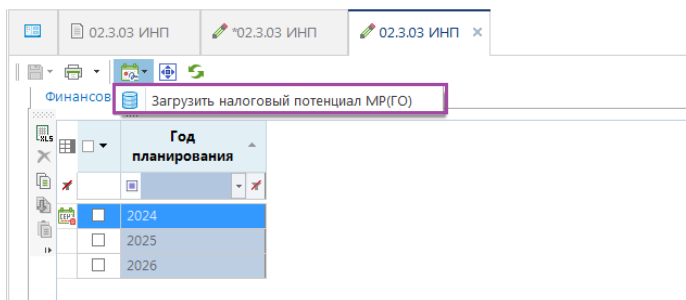


Рисунок 53 - Запуск действия Загрузить налоговый потенциал МР(ГО)

В результате в документ **02.3.01 ИНП** будут импортированы данные из следующих расчетов:

- 3) из документа 02.3.01. Налоговый потенциал - значение поля **Налоговый потенциал** в части бюджета МР(ГО);
- 4) из документа 02.0.03 Коэффициенты - значение поля **Численность постоянного населения**.

Загрузка данных осуществляется одним действием на все три года планового периода.

После загрузки данных необходимо убедиться, что данные успешно импортировались (Рисунок 54).

Муниципальное образование		Численность постоянного населения	Налоговый потенциал МР (ГО)
Код	Наименование	НП	НП
Единица измерения		тыс.человек	тыс.руб.
1	2	3	4
12605000	МО «...»	57 400	186 575,39
12610000	МО «...»	44 300	101 611,69
12615000	МО «...»	25 035	134 983,6
12620000	МО «...»	48 058	98 163,56
12625000	МО «...»	47 368	97 069,79
12630000	МО «...»	36 117	416 037,56
12635000	МО «...»	27 946	76 200,59
12640000	МО «...»	47 916	234 994,88
12642000	МО «...»	64 629	230 33

Рисунок 54 - Импортируемые данные в документе **02.3.01 ИНП**

Следующим этапом на вкладке **Финансовый год** выбирается год планового периода и на вкладке **ИНП** для каждого МО заполняется поле **Индекс налогового потенциала из закона**.

В результате исходя из заполненных данных автоматически будут рассчитаны поля на вкладке **ИНП** для каждого МО:


- Темп роста;
- ИНП;
- ИНП МР(ГО).


Суммы, вычисляемые автоматически, рассчитываются в соответствии с методикой расчета для индекса налогового потенциала и недоступны для редактирования.

В заголовке для каждой колонки отображены формулы и условные обозначения сумм в методике расчета (Рисунок 55)

Муниципальное образование	Численность постоянного населения	Налоговый потенциал МР (ГО)	Индекс налогового потенциала из закона	Темп роста	ИНП
Код	Наименование	Hj	НПj		ИНПj
Единица измерения	тыс.человек	тыс.руб.		%	
1	2	3	4	5	6
		Σ	Σ	Σ	Σ
					7=( $\frac{4}{3}$ )/сумм(4)/сумм(3)


Рисунок 55 - Формулы расчета ИНП в заголовке таблицы

После заполнения данных необходимо сохранить документ, нажав на кнопку  [Сохранить] на панели инструментов. Сохранение данных рекомендуется производить периодически по мере ввода сумм для исключения потери данных.

На форме списка документов можно установить статус расчета – по кнопке  [Установить статус] на панели инструментов.

#### *Печать документа*

Печать отчета осуществляется как из документа, так и из списка документов.

Необходимо нажать на кнопку  [Печать] на панели инструментов, в открывшемся меню выбрать отчет **МБТ. 02.3.03 ИНП** (Рисунок 56).

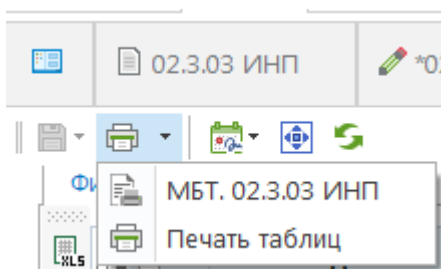


Рисунок 56 - Выбор пункта меню для печати документа

В результате сформируется печатная форма с данными за расчетный год, соответствующий выбранному параметру **Расчетный год** (Рисунок 57).

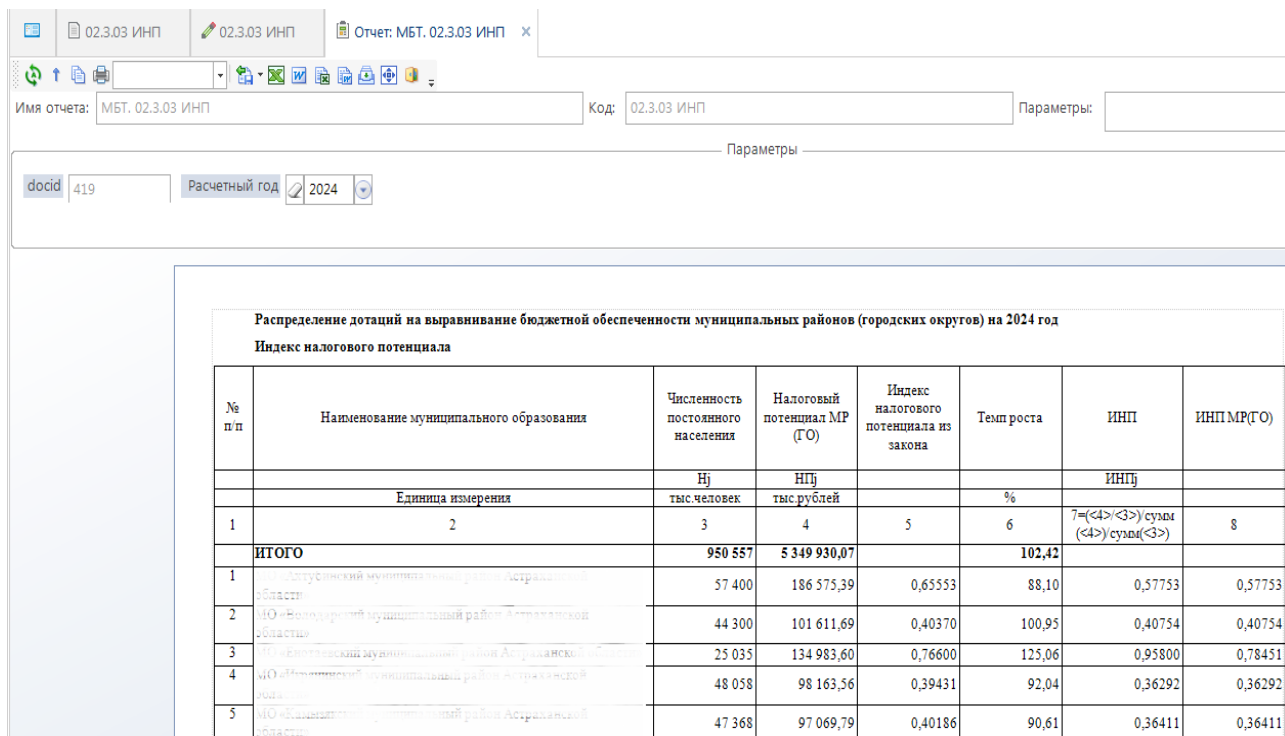



Рисунок 57 - Параметр **Расчетный год** на Печатной форме

Сформированный отчет можно выгрузить в формате внешних текстовых редакторов по кнопке  **[Экспорт]** на панели инструментов.


### 3.5.4 Расчет «02.3.04 Фактические расходы по ВМЗ МР(ГО)»

Документ **02.3.04 Фактические расходы по ВМЗ МР(ГО)** предназначен для заполнения сумм фактических расходов в разрезе муниципальных районов и городских округов, используемых в методике расчета налогового потенциала.

#### Создание нового документа

Для создания нового документа необходимо в навигаторе выбрать раздел: [АРМ Межбюджетного отдела \ МБТ \ МБТ.Приложения \ Областной ФФПМР(ГО) \ 02.3.04 Фактические расходы по ВМЗ МР(ГО)].

Откроется список документов (Рисунок 58).

Создание нового документа осуществляется по кнопке  **[Создать]** на панели инструментов.

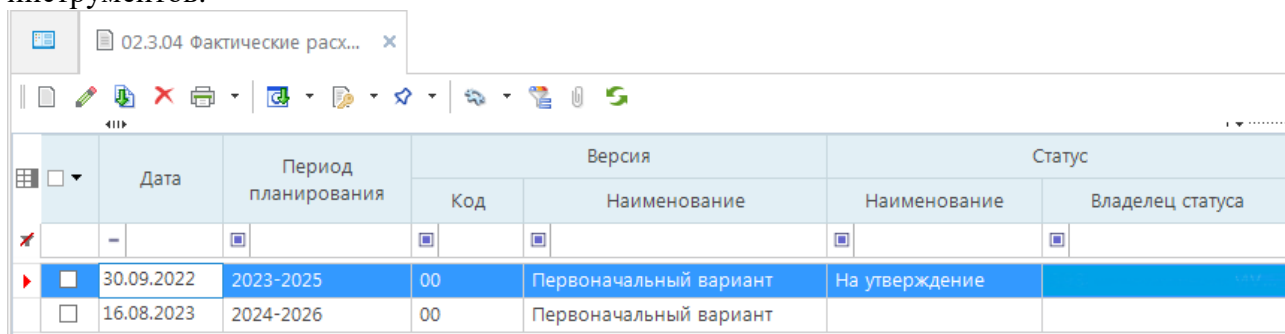


Рисунок 58 - Список документов **02.3.04 Фактические расходы по ВМЗ МР(ГО)**

В результате будет создан и открыт для редактирования новый документ.

### Редактирование документа

Форма редактирования документа (Рисунок 59) включает заголовочные поля и 2 вкладки:

- вкладка **Финансовый год**, позволяет выбрать финансовый год из периода планирования;
- зависимая вкладка **Фактические расходы по ВМЗ МР**, отображает суммы фактических расходов за выбранный финансовый год в разрезе муниципальных образований и вопросов местного значения.

Муниципальное образование	Вопросы местного значения	Фактические расходы (тыс.руб.)	Σ
МО [название]	Организация в границах сельских поселений, входящих в сос...		0
МО [название]	Дорожная деятельность в отношении автомобильных дорог...		0
МО [название]	Создание условий для предоставления транспортных услуг н...		0
МО [название]	Утверждение генеральных планов поселения, правил землеп...		0
МО [название]	Организация ритуальных услуг и содержание мест захоронен...		0
МО [название]	Участие в предупреждении и ликвидации последствий чрезв...		0
МО [название]	Организация и осуществление мероприятий по территориал...		0
МО [название]	Осуществление мероприятий по обеспечению безопасности...		0
МО [название]	Прочие вопросы	285 762,12	
МО [название]	Составление и рассмотрение проекта бюджета муниципальн...		0
МО [название]	Организация в границах муниципального района электро- и...	8 575,2	
МО [название]	Дорожная деятельность в отношении автомобильных дорог...	16 060,2	


Рисунок 59 - Форма редактирования **02.0.03 Коэффициенты**


На первом этапе заполнения данных необходимо заполнить поля заголовка:

- **Версия** (код и наименование, выбор из справочника **Версии. Расходы**);
- **Период планирования** (выбор из справочника **Период**).

После заполнения поля **Период планирования** на вкладке **Фактические расходы по ВМЗ МР** автоматически добавятся строки с муниципальными образованиями и вопросами местного значения.


Необходимо заполнить поле **Фактические расходы (тыс.руб.)**.

После заполнения данных необходимо сохранить документ, нажав на кнопку  [Сохранить] на панели инструментов. Сохранение данных рекомендуется производить периодически по мере ввода сумм для исключения потери данных.

На форме списка документов можно установить статус расчета – по кнопке  [Установить статус] на панели инструментов.

*Печать документа*

Печать отчета осуществляется как из документа, так и из списка документов.

Необходимо нажать на кнопку  [Печать] на панели инструментов, в открывшемся меню выбрать отчет **Фактические расходы по ВМЗ МР(ГО)** (Рисунок 60).

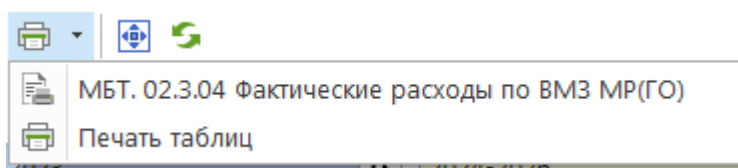



Рисунок 60 - Выбор пункта меню для печати документа

В результате сформируется печатная форма с данными за расчетный год, соответствующий выбранному параметру **Расчетный год** (Рисунок 61).

Расчетный год

Распределение дотаций на выравнивание бюджетной обеспеченности муниципальных районов (городских округов) на 2024 год		
Вопросы местного значения		
Наименование муниципального образования	Вопросы местного значения	Фактические расходы (тыс.руб.)
<b>ИТОГО</b>		<b>23 800 095,17</b>
МО « <i>Муниципальный район Астраханской области</i> »	Дорожная деятельность в отношении автомобильных дорог местного значения в границах населенных пунктов поселения и обеспечение безопасности дорожного движения на них, включая создание и обеспечение функционирования парковок (парковочных мест), осуществление муниципального контроля на автомобильном транспорте, городском наземном электрическом транспорте и в дорожном хозяйстве в границах населенных пунктов поселения, организация дорожного движения, а также осуществление иных полномочий в области использования автомобильных дорог и осуществления дорожной деятельности в соответствии с законодательством Российской Федерации	14 232,66
	Дорожная деятельность в отношении автомобильных дорог местного значения вне границ населенных пунктов в границах муниципального района, осуществление муниципального контроля на автомобильном транспорте, городском наземном электрическом транспорте и в дорожном хозяйстве вне границ населенных пунктов в границах муниципального района, организация дорожного движения и обеспечение безопасности дорожного движения на них, а также осуществление иных полномочий в области использования автомобильных дорог и осуществления дорожной деятельности в соответствии с законодательством Российской Федерации	68 365,96
	Организация библиотечного обслуживания населения межпоселенческими библиотеками, комплектование и обеспечение сохранности их библиотечных фондов	10 570,81
	Организация мероприятий межпоселенческого характера по охране окружающей среды	768,67
	Организация предоставления дополнительного образования детей в муниципальных образовательных организациях (за исключением дополнительного образования детей, финансовое обеспечение которого осуществляется органами государственной власти Астраханской области)	71 466,98
	Организация предоставления общедоступного и бесплатного дошкольного образования по основным общеобразовательным программам в муниципальных образовательных организациях (за исключением полномочий по финансовому обеспечению реализации основных общеобразовательных программ в соответствии с федеральными образовательными стандартами), а также создание условий для осуществления присмотра и ухода за детьми, содержания детей в муниципальных образовательных организациях	277 170,35

Рисунок 61 - Печатная форма **Фактические расходы по ВМЗ МР(ГО)**

Сформированный отчет можно выгрузить в формате внешних текстовых редакторов по кнопке  [Экспорт] на панели инструментов.


### 3.5.5 Расчет «02.3.05 Фактические расходы по ВМЗ поселений»

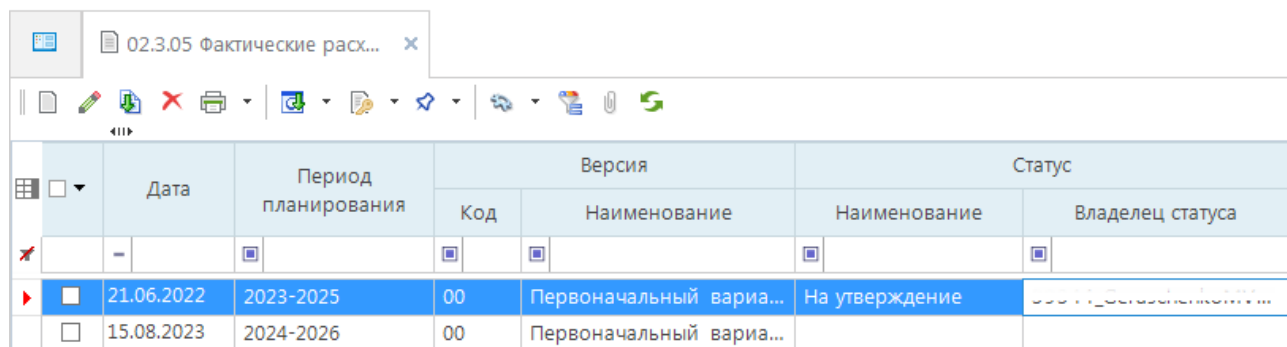
Документ **02.3.05 Фактические расходы по ВМЗ поселений** предназначен для заполнения сумм фактических расходов поселений, используемых в методике расчета налогового потенциала.

#### *Создание нового документа*

Для создания нового документа необходимо в навигаторе выбрать раздел: [АРМ Межбюджетного отдела \ МБТ \ МБТ.Приложения \ Областной ФФПМР(ГО) \ 02.3.05 Фактические расходы по ВМЗ поселений].

Откроется список документов (Рисунок 62).

Создание нового документа осуществляется по кнопке  [Создать] на панели инструментов.



	Дата	Период планирования	Версия		Статус	
			Код	Наименование	Наименование	Владелец статуса
<input type="checkbox"/>	-	<input type="checkbox"/>	<input type="checkbox"/>	<input type="checkbox"/>	<input type="checkbox"/>	<input type="checkbox"/>
<input checked="" type="checkbox"/>	21.06.2022	2023-2025	00	Первоначальный varia...	На утверждение	...
<input type="checkbox"/>	15.08.2023	2024-2026	00	Первоначальный varia...		

Рисунок 62 - Список документов **02.3.05 Фактические расходы по ВМЗ поселений**

В результате будет создан и открыт для редактирования новый документ.

#### *Редактирование документа*

Форма редактирования документа (Рисунок 63) включает заголовочные поля и 2 вкладки:

- вкладка **Финансовый год**, позволяет выбрать финансовый год из периода планирования;
- зависимая вкладка **Фактические расходы по ВМЗ поселений**, отображает суммы фактических расходов за выбранный финансовый год в разрезе муниципальных образований и вопросов местного значения.

Дата: 18.12.2023      Период планирования: 2024-2026      Версия: 00      Версия: Первоначальный вариант

Финансовый год: Год планирования

Количество записей: 3

Фактические расходы по ВМЗ поселений

Муниципальное образование	Вопрос местного значения	Фактические расходы по вопросам местного значения бюджетов поселений (тыс.рублей)
МО [...]	Составление и рассмотрение проекта бюджета поселения, утверж...	0
МО [...]	Организация в границах поселения электро-, тепло-, газо- и водо...	...
МО [...]	Участие в организации деятельности по накоплению (в том числе...	...
МО [...]	Утверждение правил благоустройства территории поселения, осу...	85 281,3
МО [...]	Обеспечение проживающих в поселении и нуждающихся в жылы...	...
МО [...]	Обеспечение первичных мер пожарной безопасности в границах...	...
МО [...]	Организация библиотечного обслуживания населения, комплекто...	3 534,0
МО [...]	Сохранение, использование и популяризация объектов культурно...	131
МО [...]	Прочие вопросы	11 277,8
МО [...]	Составление и рассмотрение проекта бюджета поселения, утверж...	1 511,6
МО [...]	Организация в границах поселения электро-, тепло-, газо- и водо...	...
МО [...]	Участие в организации деятельности по накоплению (в том числе...	...
МО [...]	Утверждение правил благоустройства территории поселения, осу...	20 168,7
МО [...]	Обеспечение проживающих в поселении и нуждающихся в жылы...	...


Рисунок 63 - Форма редактирования **02.3.05 Фактические расходы по ВМЗ поселений**


На первом этапе заполнения данных необходимо заполнить поля заголовка:

- **Версия** (код и наименование, выбор из справочника **Версии. Расходы**);
- **Период планирования** (выбор из справочника **Период**).

После заполнения поля **Период планирования** на вкладке **Фактические расходы по ВМЗ МР** автоматически добавятся строки с муниципальными образованиями и вопросами местного значения.


Необходимо заполнить поле **Фактические расходы по вопросам местного значения бюджетов поселений (тыс.руб.)**.

После заполнения данных необходимо сохранить документ, нажав на кнопку  [Сохранить] на панели инструментов. Сохранение данных рекомендуется производить периодически по мере ввода сумм для исключения потери данных.

На форме списка документов можно установить статус расчета – по кнопке  [Установить статус] на панели инструментов.

#### *Печать документа*

Печать отчета осуществляется как из документа, так и из списка документов.

Необходимо нажать на кнопку  [Печать] на панели инструментов, в открывшемся меню выбрать отчет **Фактические расходы по ВМЗ МР(ГО)** (Рисунок 64).

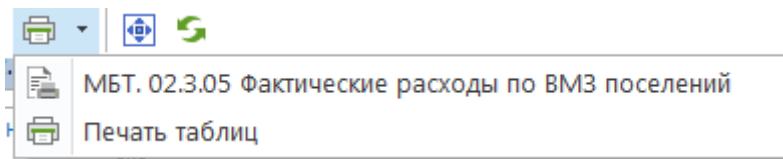



Рисунок 64 - Выбор пункта меню для печати документа

В результате сформируется печатная форма с данными за расчетный год, соответствующий выбранному параметру **Расчетный год** (Рисунок 65).

Расчетный год

Распределение дотаций на выравнивание бюджетной обеспеченности муниципальных районов (городских округов) на 2024 год		
Вопросы местного значения		
Наименование муниципального образования	Вопросы местного значения	Фактические расходы по вопросам местного значения бюджетов поселений
<b>ИТОГО</b>		<b>1 820 430,54</b>
МО «Муниципальный район «... области»	Обеспечение первичных мер пожарной безопасности в границах населенных пунктов поселения	1 491,80
	Обеспечение проживающих в поселении и нуждающихся в жилых помещениях малоимущих граждан жилыми помещениями, организация строительства и содержания муниципального жилищного фонда, создание условий для жилищного строительства, осуществление муниципального жилищного контроля, а также иных полномочий органов местного самоуправления в соответствии с жилищным законодательством	3 341,07
	Организация библиотечного обслуживания населения, комплектование и обеспечение сохранности библиотечных фондов библиотек поселения	3 534,05
	Организация в границах поселения электро-, тепло-, газо- и водоснабжения населения, водоотведения, снабжения населения топливом в пределах полномочий, установленных законодательством Российской Федерации	194 673,80
	Прочие вопросы	211 277,87
	Составление и рассмотрение проекта бюджета поселения, утверждение и исполнение бюджета поселения, осуществление контроля за его исполнением, составление и утверждение отчета об исполнении бюджета поселения	0,00
	Сохранение, использование и популяризация объектов культурного наследия (памятников истории и культуры), находящихся в собственности поселения, охрана объектов культурного наследия (памятников истории и культуры) местного (муниципального) значения, расположенных на территории поселения	130,00
	Утверждение правил благоустройства территории поселения, осуществление муниципального контроля в сфере благоустройства, предметом которого является соблюдение правил благоустройства территории поселения, требований к обеспечению доступности для инвалидов объектов социальной, инженерной и транспортной инфраструктур и предоставляемых услуг, организация благоустройства территории поселения в соответствии с указанными правилами, а также организация использования, охраны, защиты, воспроизводства городских лесов, лесов особо охраняемых природных территорий, расположенных в границах населенных пунктов поселения	85 281,32

Рисунок 65 - Печатная форма **Фактические расходы по ВМЗ поселений**

Сформированный отчет можно выгрузить в формате внешних текстовых редакторов по кнопке  [Экспорт] на панели инструментов.

### 3.5.6 Расчет «02.3.06 Коэффициент стоимости ЖКУ»

Документ **02.3.06 Коэффициент стоимости ЖКУ** поселений предназначен для ввода данных и расчета коэффициента стоимости ЖКУ, используемого в методике расчета налогового потенциала.

#### *Создание нового документа*

Для создания нового документа необходимо в навигаторе выбрать раздел: [АРМ Межбюджетного отдела \ МБТ \ МБТ.Приложения \ Областной ФФПМР(ГО) \ 02.3.06 Коэффициент стоимости ЖКУ].

Откроется список документов (Рисунок 66).

Создание нового документа осуществляется по кнопке **[Создать]** на панели инструментов.

Дата	Период планирования	Версия		Статус	
		Код	Наименование	Наименование	Владелец статуса
21.06.2022	2023-2025	00	Первоначальный varia...	На утверждение	...
15.08.2023	2024-2026	00	Первоначальный varia...		

Рисунок 66 - Список документов **02.3.06 Коэффициент стоимости ЖКУ**

В результате будет создан и открыт для редактирования новый документ.

*Редактирование документа*

Форма редактирования документа (Рисунок 67) включает заголовочные поля и 2 вкладки:

- вкладка **Финансовый год**, позволяет выбрать финансовый год из периода планирования;
- зависимая вкладка **Коэффициент стоимости ЖКУ**, отображает суммы фактических расходов за выбранный финансовый год в разрезе муниципальных образований и вопросов местного значения.

Муниципальное образование	Тариф на водоснабжение	Тариф на теплоснабжение	Тариф на электроэнергию	Коэффициент удорожания коммунальных услуг	Тариф на водоснабжение * К	Тариф на теплоснабжение * К	Тариф на электроэнергию * К	Коэффициент стоимости	
Код	Наименование			Кп СКУ					
1	2	3	4	5	6	7 = <3>*<6>	8 = <4>*<6>	9 = <5>*<6>	10 = 0.9 + 0.1 * ((0.2 * <7> / (сред(<7> <6>)) + 0.6 * <8> / (сред(<8> * сред(<9>)) / (сред(<9> * сред(<7>)))
12605000	МО «... муниципал...	83,38	2 728,68	814,37	1	83,38	2 728,68	814,37	
12610000	МО «... муниципал...	107,73	1 769,88	814,37	1	107,73	1 769,88	814,37	
12615000	МО «... муниципал...	68,24	1 927,26	814,37	1	68,24	1 927,26	814,37	
12620000	МО «... муниципал...	118,99	1 859,49	814,37	1	118,99	1 859,49	814,37	
12625000	МО «... муниципал...	103,08	2 164,07	814,37	1	103,08	2 164,07	814,37	

Рисунок 67 - Форма редактирования **02.3.06 Коэффициент стоимости ЖКУ**


На первом этапе заполнения данных необходимо заполнить поля заголовка:


- **Версия** (код и наименование, выбор из справочника **Версии. Расходы**);

- **Период планирования** (выбор из справочника **Период**).

После заполнения поля **Период планирования** на вкладке **Коэффициент стоимости ЖКУ** автоматически добавятся строки с муниципальными образованиями и вопросами местного значения.


Необходимо заполнить поле **Фактические расходы по вопросам местного значения бюджетов поселений (тыс.руб.)**.

После заполнения данных необходимо сохранить документ, нажав на кнопку  [Сохранить] на панели инструментов. Сохранение данных рекомендуется производить периодически по мере ввода сумм для исключения потери данных.

На форме списка документов можно установить статус расчета – по кнопке  [Установить статус] на панели инструментов.

#### *Печать документа*

Печать отчета осуществляется как из документа, так и из списка документов.

Необходимо нажать на кнопку  [Печать] на панели инструментов, в открывшемся меню выбрать отчет **Фактические расходы по ВМЗ МР(ГО)** (Рисунок 68).

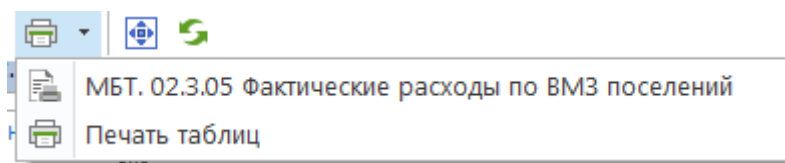


Рисунок 68 - Выбор пункта меню для печати документа

В результате сформируется печатная форма с данными за расчетный год, соответствующий выбранному параметру **Расчетный год** (Рисунок 69).


Расчетный год  2024 

## Распределение дотаций на выравнивание бюджетной обеспеченности муниципальных районов (городских округов) на 2024 год

## Вопросы местного значения

Наименование муниципального образования	Вопросы местного значения	Фактические расходы по вопросам местного значения бюджетов поселений
<b>ИТОГО</b>		<b>1 820 430,54</b>
МО «Муниципальный район «Муниципальный район области»	Обеспечение первичных мер пожарной безопасности в границах населенных пунктов поселения	1 491,80
	Обеспечение проживающих в поселении и нуждающихся в жилых помещениях малоимущих граждан жилыми помещениями, организация строительства и содержания муниципального жилищного фонда, создание условий для жилищного строительства, осуществление муниципального жилищного контроля, а также иных полномочий органов местного самоуправления в соответствии с жилищным законодательством	3 341,07
	Организация библиотечного обслуживания населения, комплектование и обеспечение сохранности библиотечных фондов библиотек поселения	3 534,05
	Организация в границах поселения электро-, тепло-, газо- и водоснабжения населения, водоотведения, снабжения населения топливом в пределах полномочий, установленных законодательством Российской Федерации	194 673,80
	Прочие вопросы	211 277,87
	Составление и рассмотрение проекта бюджета поселения, утверждение и исполнение бюджета поселения, осуществление контроля за его исполнением, составление и утверждение отчета об исполнении бюджета поселения	0,00
	Сохранение, использование и популяризация объектов культурного наследия (памятников истории и культуры), находящихся в собственности поселения, охрана объектов культурного наследия (памятников истории и культуры) местного (муниципального) значения, расположенных на территории поселения	130,00
	Утверждение правил благоустройства территории поселения, осуществление муниципального контроля в сфере благоустройства, предметом которого является соблюдение правил благоустройства территории поселения, требований к обеспечению доступности для инвалидов объектов социальной, инженерной и транспортной инфраструктур и предоставляемых услуг, организация благоустройства территории поселения в соответствии с указанными правилами, а также организация использования, охраны, защиты, воспроизводства городских лесов, лесов особо охраняемых природных территорий, расположенных в границах населенных пунктов поселения	85 281,32

Рисунок 69 - Печатная форма **Фактические расходы по ВМЗ поселений**

Сформированный отчет можно выгрузить в формате внешних текстовых редакторов по кнопке  [Экспорт] на панели инструментов.

### 3.5.7 Расчет «02.3.07 ИБР по ВМЗ МР»


Документ **02.3.07 ИБР по ВМЗ МР** предназначен для расчета индекса бюджетных расходов по вопросам местного значения.

Расчет выполняется с использованием расчетных документов 02.0.03 Коэффициенты, 02.3.06 Коэффициент стоимости ЖКУ, 02.3.04 Фактические расходы ВМЗ МР.

#### *Создание нового документа*

Для создания нового документа необходимо в навигаторе выбрать раздел: [АРМ Межбюджетного отдела \ МБТ \ МБТ.Приложения \ Областной ФФПМР(ГО) \ 02.3.07 ИБР по ВМЗ МР].

Откроется список документов, каждый документ содержит расчет по одному Вопросу местного значения (Рисунок 70).

По текущему периоду планирования необходимо создать расчетный документ для каждого Вопроса местного значения. Создание нового документа осуществляется по кнопке  [Создать] на панели инструментов.

02.3.07 ИБР по ВМЗ МР

id	Дата	Период планирования	Версия		Вопросы местного значения		Статус	
			Код	Наименование	Код	Наименование	Наименование	Владелец статуса
436	15.08.2023	2024-2026	00	Первоначальный вариант	1.01	Составление и рассмотрение проекта бюджета муницип...		
439	15.08.2023	2024-2026	00	Первоначальный вариант	1.02	Организация в границах муниципального района электр...		
440	15.08.2023	2024-2026	00	Первоначальный вариант	1.03	Дорожная деятельность в отношении автомобильных д...		
437	16.08.2023	2024-2026	00	Первоначальный вариант	1.04	Создание условий для предоставления транспортных ус...		
441	15.08.2023	2024-2026	00	Первоначальный вариант	1.05	Участие в предупреждении и ликвидации последствий ч...		
442	15.08.2023	2024-2026	00	Первоначальный вариант	1.06	Организация охраны общественного порядка на террит...		
443	15.08.2023	2024-2026	00	Первоначальный вариант	1.07	Организация мероприятий межпоселенческого характе...		
445	15.08.2023	2024-2026	00	Первоначальный вариант	1.08	Организация предоставления общедоступного и беспла...		
444	15.08.2023	2024-2026	00	Первоначальный вариант	1.09	Организация предоставления общедоступного и беспла...		
446	15.08.2023	2024-2026	00	Первоначальный вариант	1.10	Организация предоставления дополнительного образов...		
447	15.08.2023	2024-2026	00	Первоначальный вариант	1.11	Осуществление в пределах своих полномочий меропри...		
448	15.08.2023	2024-2026	00	Первоначальный вариант	1.12	Создание условий для оказания медицинской помощи н...		
449	15.08.2023	2024-2026	00	Первоначальный вариант	1.15	Утверждение схем территориального планирования му...		
450	21.08.2023	2024-2026	00	Первоначальный вариант	1.16	Формирование и содержание муниципального архива...		
451	15.08.2023	2024-2026	00	Первоначальный вариант	1.17	Содержание на территории муниципального района ме...		
438	15.08.2023	2024-2026	00	Первоначальный вариант	1.18	Создание условий для обеспечения поселений, входящи...		
452	15.08.2023	2024-2026	00	Г Организация библиотечного обслуживания населения межпоселенческими библиотеками, комплектование и обеспечение сохранности их библиотечны				
453	15.08.2023	2024-2026	00	Первоначальный вариант	1.20	Организация и осуществление мероприятий по террито...		
454	15.08.2023	2024-2026	00	Первоначальный вариант	1.21	Создание, развитие и обеспечение охраны лечебно-озд...		
455	15.08.2023	2024-2026	00	Первоначальный вариант	1.22	Организация и осуществление мероприятий по мобили...		
456	15.08.2023	2024-2026	00	Первоначальный вариант	1.23	Осуществление мероприятий по обеспечению безопасн...		
457	15.08.2023	2024-2026	00	Первоначальный вариант	1.25	Организация в границах сельских поселений, входящих...		
458	15.08.2023	2024-2026	00	Первоначальный вариант	1.26	Дорожная деятельность в отношении автомобильных д...		
459	15.08.2023	2024-2026	00	Первоначальный вариант	1.27	Создание условий для предоставления транспортных ус...		
460	15.08.2023	2024-2026	00	Первоначальный вариант	1.28	Утверждение генеральных планов поселения, правил зе...		
461	15.08.2023	2024-2026	00	Первоначальный вариант	1.29	Организация ритуальных услуг и содержание мест захор...		
462	15.08.2023	2024-2026	00	Первоначальный вариант	1.30	Участие в предупреждении и ликвидации последствий ч...		
463	15.08.2023	2024-2026	00	Первоначальный вариант	1.31	Организация и осуществление мероприятий по террито...		
464	15.08.2023	2024-2026	00	Первоначальный вариант	1.32	Осуществление мероприятий по обеспечению безопасн...		
465	15.08.2023	2024-2026	00	Первоначальный вариант	1.33	Прочие вопросы		

Рисунок 70 - Список документов **02.3.07 ИБР по ВМЗ МР**

В результате будет создан и открыт для редактирования новый документ.

*Редактирование документа*

Форма редактирования документа (Рисунок 71) включает заголовочные поля и 2 вкладки:

- вкладка **Финансовый год**, позволяет выбрать финансовый год из периода планирования;
- зависимая вкладка **ИБР по ВМЗ МР**, отображает расчет индекса налогового потенциала за выбранный финансовый год в разрезе муниципальных образований.

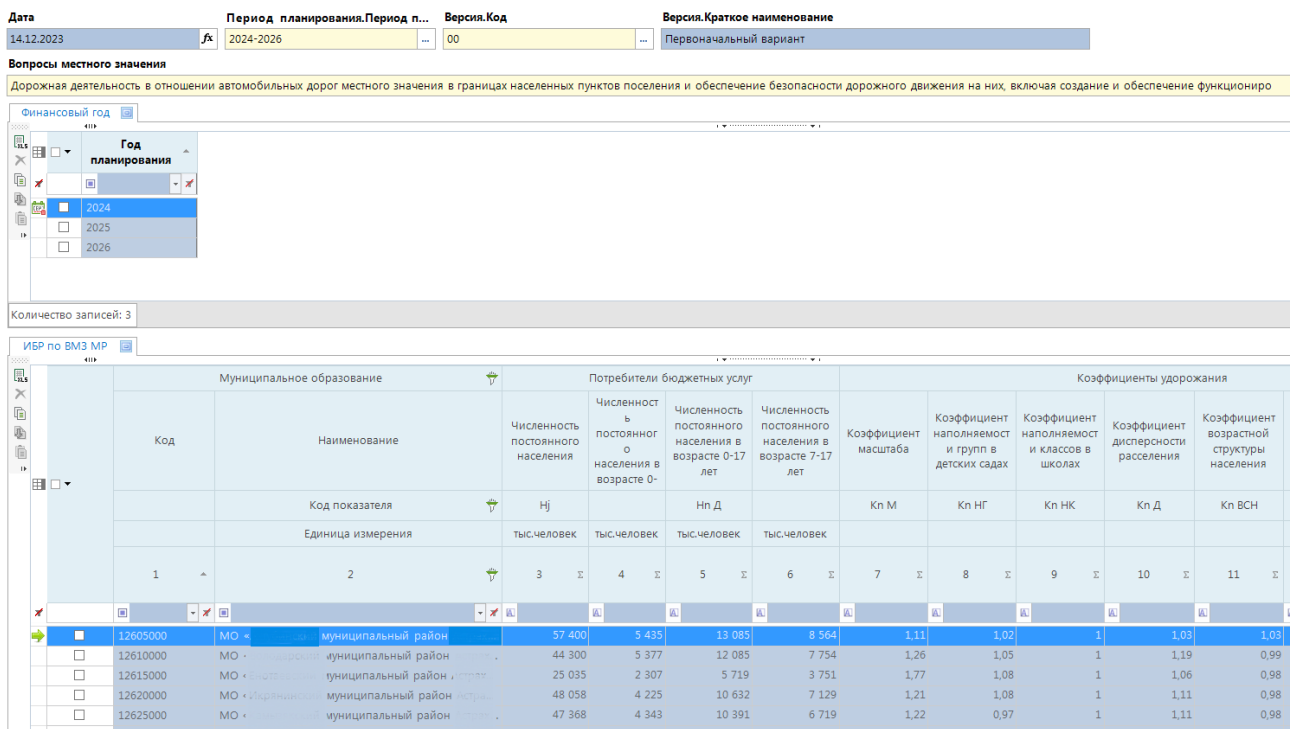





Рисунок 71 - Форма редактирования 02.3.11 ИБР

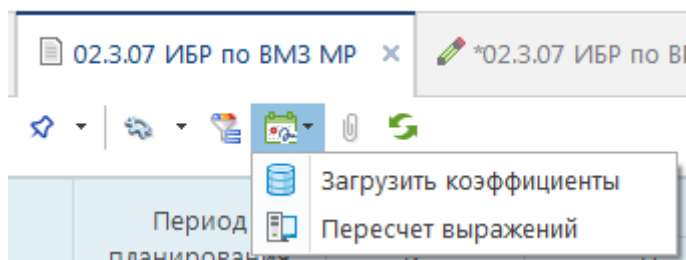
На первом этапе заполнения данных необходимо заполнить поля заголовка:

- **Версия** (код и наименование, выбор из справочника **Версии. Расходы**);
- **Период планирования** (выбор из справочника **Период**);
- **Вопросы местного значения** (выбор из справочника **Вопросы местного значения**).

После заполнения периода на вкладке **ИБР по ВМЗ МР** автоматически добавятся строки с муниципальными образованиями.

После этого необходимо сохранить документ, нажав на кнопку  **[Сохранить]** на панели инструментов, после сохранения на панели инструментов отобразится кнопка  **[Действия]**.

После заполнения заголовочных полей необходимо осуществить загрузку данных в документ **02.3.07 ИБР по ВМЗ МР** из документов-расчетов, заполненных на предыдущих этапах, для этого на панели инструментов нажать на кнопку  **[Действия]**, в открывшемся меню выбрать действие **[Загрузить коэффициенты]** (Рисунок 72).



### Рисунок 72 - Запуск действия **Загрузить коэффициенты**

В результате в документ **02.3.13 Дотации** будут импортированы суммарные данные по ОКТМО и финансовому году из следующих расчетов:

- 1) из документа 02.0.03 Коэффициенты, поля:
  - Численность постоянного населения;
  - Численность постоянного населения в возрасте 0-17 лет;
  - Численность постоянного населения в возрасте 0-7 лет;
  - Численность постоянного населения в возрасте 7-17 лет;
  - Коэффициент масштаба;
  - Коэффициент наполняемости групп в детских садах;
  - Коэффициент наполняемости классов в школах;
  - Коэффициент дисперсности расселения;
  - Коэффициент возрастной структуры населения;
  - Коэффициент уровня урбанизации;
- 2) из документа 02.3.06 Коэффициент стоимости ЖКУ, поле:
  - Коэффициент стоимости ЖКУ;
- 3) из документа 02.3.04 Фактические расходы ВМЗ МР, поле:
  - сумма значений поля **Фактические расходы(тыс.руб)** по МО и текущему ВМЗ в текущем году – в поле **Фактические расходы МР**;
  - сумма значений поля Фактические расходы (тыс.руб) по МО в текущем году – в поле Суммарные фактические расходы МР.

Загрузка данных осуществляется одним действием на все три года планового периода.

После загрузки данных необходимо убедиться, что данные успешно импортировались.

Следующим этапом на вкладке **Финансовый год** выбирается год планового периода и на вкладке **ИБР** для каждого МО заполняются открытые для редактирования поля.


В результате исходя из заполненных данных для каждого МО будет автоматически рассчитано значение поля **ИБР** и другие вычисляемые поля на вкладке **ИБР**.


Суммы, вычисляемые автоматически, рассчитываются в соответствии с методикой расчета дотации выравнивания и недоступны для редактирования.

В заголовке для каждой колонки отображены формулы и условные обозначения сумм в методике расчета (Рисунок 73)

Коэффициент уровня урбанизации	Коэффициент стоимости ЖКУ	Скорректиро- ванная численность потребителей	Фактические расходы МР	Суммарные фактические расходы МР	Доля вида расхода	а*ИБР(1) муниципального района
Кп У	Кп СКУ	Пкј k	ФР k	ФР	alpha k	ИБР(1)j
		тыс.человек	тыс.руб.	тыс.руб.	%	
12 Σ	13 Σ	14=<3> Σ	15 Σ	16 Σ	17 = сумм(<15>) сумм(<16>)	18 =(<14>/сумм (<14>)) / (<3>/сумм (<3>))*<17>
1,27	0,99	0	0	873 992,65	0	0
1,44	0,99	0	0	958 561,33	0	0
1	1	0	0	1 028 236,75	0	0


Рисунок 73 - Формулы расчета ИБР по ВМЗ МР в заголовке таблицы

После заполнения данных по всем финансовым годам необходимо сохранить документ, нажав на кнопку  [Сохранить] на панели инструментов. Сохранение данных рекомендуется производить периодически по мере ввода сумм для исключения потери данных.

На форме списка документов можно установить статус расчета – по кнопке  [Установить статус] на панели инструментов.

#### Печать документа

Печать отчета осуществляется как из документа, так и из списка документов.

Необходимо нажать на кнопку  [Печать] на панели инструментов, в открывшемся меню выбрать отчет **02.3.07 ИБР по ВМЗ МР** (Рисунок 74).

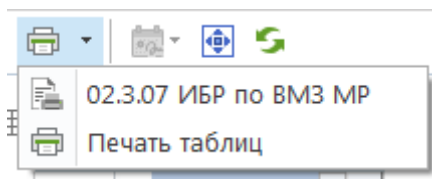


Рисунок 74 - Выбор пункта меню для печати документа

В результате сформируется печатная форма с данными за расчетный год, соответствующий выбранному параметру **Расчетный год** (Рисунок 75).

Имя отчета: 02.3.07 ИБР по ВМЗ МР Код: 02.3.07 ИБР по ВМЗ МР Параметры:


docid 463 Расчетный год 2024

Сбросить Выполн Сохранить позицию

Распределение дотаций на выравнивание бюджетной обеспеченности муниципальных районов (городских округов) на 2024 год  
 Индексы бюджетных расходов поселений  
 Организация и осуществление мероприятий по территориальной обороне и гражданской обороне, защите населения и территории сельского поселения от чрезвычайных ситуаций природного и техногенного характера

Код	Муниципальное образование	Наименование	Потребители бюджетных услуг				Коэффициенты удорожания							Скорректированная численность потребителей
			Численность постоянного населения	Численность постоянного населения в возрасте 0-7 лет	Численность постоянного населения в возрасте 0-17 лет	Численность постоянного населения в возрасте 7-17 лет	Коэффициент масштаба	Коэффициент наполняемости групп в детских садах	Коэффициент наполняемости классов в школах	Коэффициент дисперсности расселения	Коэффициент возрастной структуры населения	Коэффициент уровня урбанизации	Коэффициент стоимости ЖКУ (очередной год)	
Код показателя	Единица измерения	Нп	Нп Д	Нп Д	Нп Д	Кп М	Кп НГ	Кп НК	Кп Д	Кп ВСН	Кп У	Кп СКУ	Пп к	
1	2	3	4	5	6	7	8	9	10	11	12	13	14=<3>	
<b>ИТОГО</b>		<b>950 557,00</b>	<b>98 313,00</b>	<b>225 772,00</b>	<b>142 204,00</b>								<b>0,00</b>	
1	Муниципальный район	57 400,00	5 435,00	13 085,00	8 564,00	1,11	1,02	1,00	1,03	1,03	1,77	1,00	0,00	
2	Муниципальный район	44 300,00	5 377,00	12 085,00	7 754,00	1,26	1,05	1,00	1,19	0,99	1,00	0,99	0,00	
3	Муниципальный район	25 035,00	2 307,00	5 719,00	3 751,00	1,77	1,08	1,00	1,06	0,98	1,00	0,98	0,00	
4	Муниципальный район	48 058,00	4 225,00	10 632,00	7 129,00	1,21	1,08	1,00	1,11	0,98	1,27	0,99	0,00	
5	Муниципальный район	47 368,00	4 343,00	10 391,00	6 719,00	1,22	0,97	1,00	1,11	0,98	1,44	0,99	0,00	
6	Муниципальный район	36 117,00	3 899,00	9 424,00	6 160,00	1,41	0,97	1,00	1,15	0,99	1,00	1,00	0,00	
7	Муниципальный район	27 946,00	2 760,00	6 916,00	4 558,00	1,65	1,05	1,00	1,12	1,01	1,32	0,99	0,00	
8	Муниципальный район	47 916,00	4 729,00	11 505,00	7 571,00	1,21	0,94	1,00	1,10	0,98	1,23	0,99	0,00	
9	Муниципальный район	64 629,00	6 757,00	15 343,00	9 594,00	1,05	0,97	1,00	1,05	0,95	1,00	0,98	0,00	

Рисунок 75 - Печатная форма 02.3.07 ИБР по ВМЗ МР

Сформированный отчет можно выгрузить в формате внешних текстовых редакторов по кнопке  [Экспорт] на панели инструментов.


### 3.5.8 Расчет «02.3.08 ИБР (свод)»

Документ 02.3.08 ИБР (свод) предусмотрен для свода данных расчета 02.3.07 ИБР по ВМЗ МР с отображением сумм по муниципальным районам. Форма редактирования документа не содержит редактируемых полей, загрузка сумм осуществляется по кнопке действия [Загрузить данные].

#### Создание нового документа

Для создания нового документа необходимо в Навигаторе выбрать раздел: [АРМ Межбюджетного отдела \ МБТ \ МБТ.Приложения \ Областной ФФПМР(ГО) \ 02.3.08 ИБР (свод)].

Откроется список документов (Рисунок 76).

Создание нового документа осуществляется по кнопке  [Создать] на панели инструментов.

02.3.08 ИБР(1) свод. ИБР							
id	Дата	Период планирования	Версия		Статус		
			Код	Наименование	Наименование	Владелец статуса	
100	30.09.2022	2023-2025	00	Первоначальный вариант	На утверждение		
483	15.08.2023	2024-2026	00	Первоначальный вариант			

Рисунок 76 - Список документов 02.3.08 ИБР (свод)

В результате будет создан и открыт для редактирования новый документ.

### Редактирование документа

Форма редактирования документа (Рисунок 77) включает заголовочные поля и 2 вкладки:

- вкладка **Финансовый год**, позволяет выбрать финансовый год из периода планирования;
- зависимая вкладка **ИБР(свод)**, отображает суммы ИБР за выбранный финансовый год в разрезе муниципальных районов и вопросов местного значения.

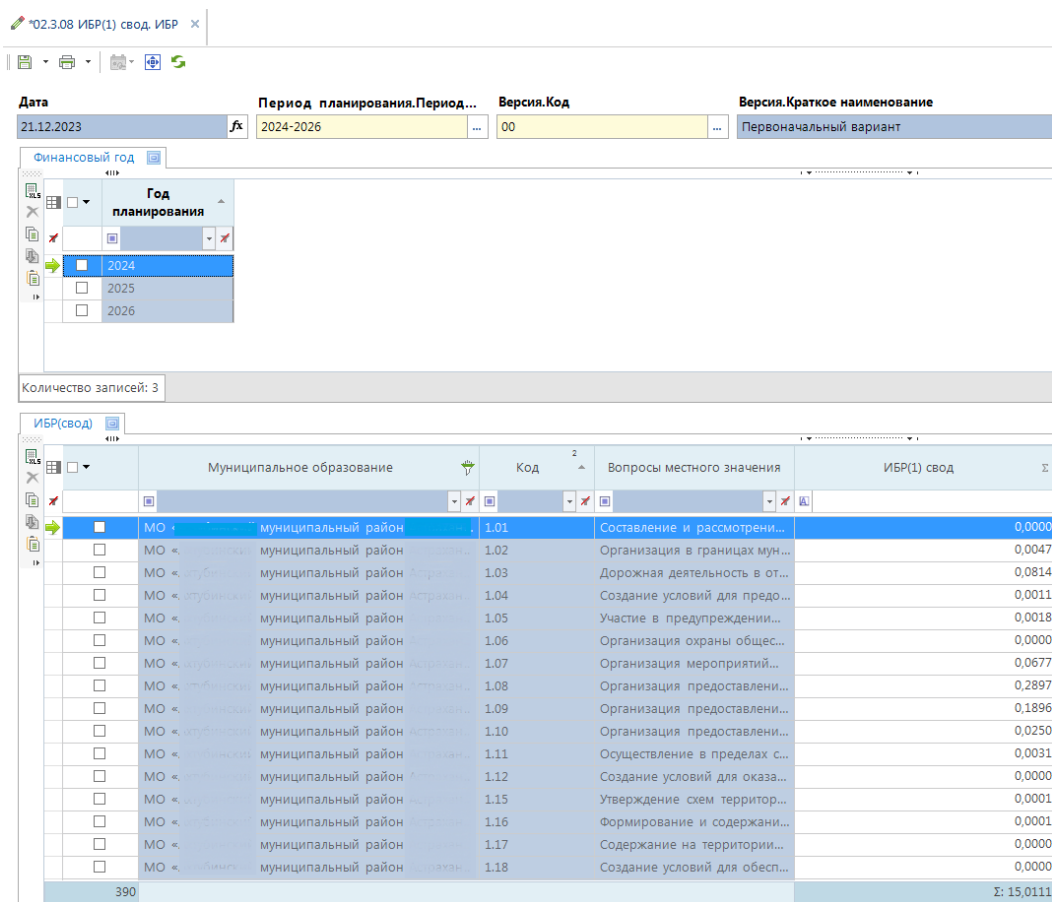





Рисунок 77- Форма редактирования документа **02.3.08 ИБР (свод)**

На первом этапе заполнения данных необходимо заполнить поля заголовка:

- **Период планирования** (выбор из справочника **Период**);
- **Версия** (код и наименование, выбор из справочника **Версии. Расходы**).

После заполнения периода планирования на вкладке **ИБР(свод)** автоматически добавятся строки с муниципальными районами.

Следующим этапом необходимо сохранить документ, нажав на кнопку  [Сохранить] на панели инструментов. На панели инструментов отобразится кнопка  [Действия].

Затем необходимо осуществить загрузку данных в документ **02.3.08 ИБР (свод)** из расчета **1.2 Расчет дотации поселению**, для этого на панели инструментов нажать на кнопку  [Действия], в открывшемся меню выбрать действие [Загрузить данные в свод ИБР] (Рисунок 78).

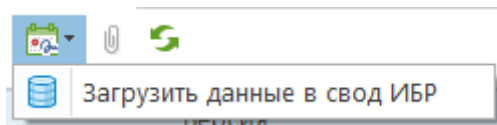




Рисунок 78 - Запуск действия **Загрузить данные**

В результате данные документа **02.3.07 ИБР по ВМЗ МР** суммируются в разрезе муниципальных районов и вопросов местного значения и загружаются в текущий документ **02.3.08 ИБР (свод)**.

Суммирование производится по полю **а\*ИБР(1) муниципального района**.


Загрузка данных осуществляется одним действием на все три года планового периода.

После заполнения данных необходимо сохранить документ, нажав на кнопку  [Сохранить] на панели инструментов. Сохранение данных рекомендуется производить периодически по мере ввода сумм для исключения потери данных.

На форме списка документов можно установить статус расчета – по кнопке  [Установить статус] на панели инструментов.

#### *Печать документа*

Печать отчета осуществляется как из документа, так и из списка документов.

Необходимо нажать на кнопку  [Печать] на панели инструментов, в открывшемся меню выбрать отчет **МБТ. 02.3.08 свод. ИБР** (Рисунок 79).

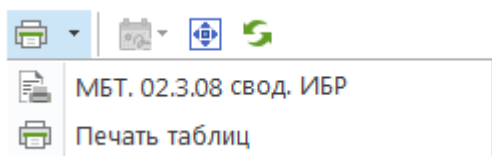


Рисунок 79 - Выбор пункта меню для печати документа


В результате сформируется печатная форма с данными за расчетный год, соответствующий выбранному параметру **Расчетный год** (Рисунок 80).

Расчетный год 2024

Распределение дотаций на выравнивание бюджетной обеспеченности муниципальных районов (городских округов) на 2024 год  
Индексы бюджетных расходов. Свод по ВМЗ МР(ГО)

Наименование муниципального образования	Вопросы местного значения	Индекс бюджетных расходов (свод)
<b>ИТОГО</b>		<b>15,0111</b>
МО «Муниципальный район [название] области»	Дорожная деятельность в отношении автомобильных дорог местного значения в границах населенных пунктов поселения и обеспечение безопасности дорожного движения на них, включая создание и обеспечение функционирования парковок (парковочных мест), осуществление муниципального контроля на автомобильном транспорте, городском наземном электрическом транспорте и в дорожном хозяйстве в границах населенных пунктов поселения, организация дорожного движения, а также осуществление иных полномочий в области использования автомобильных дорог и осуществления дорожной деятельности в соответствии с законодательством Российской Федерации	0,0020
	Дорожная деятельность в отношении автомобильных дорог местного значения вне границ населенных пунктов в границах муниципального района, осуществление муниципального контроля на автомобильном транспорте, городском наземном электрическом транспорте и в дорожном хозяйстве вне границ населенных пунктов в границах муниципального района, организация дорожного движения и обеспечение безопасности дорожного движения на них, а также осуществление иных полномочий в области использования автомобильных дорог и осуществления дорожной деятельности в соответствии с законодательством Российской Федерации	0,0814
	Организация библиотечного обслуживания населения межпоселенческими библиотеками, комплектование и обеспечение сохранности их библиотечных фондов	0,0063
	Организация в границах муниципального района электро- и газоснабжения поселений в пределах полномочий, установленных законодательством Российской Федерации	0,0047
	Организация в границах сельских поселений, входящих в состав муниципального района, электро-, тепло-, газо- и водоснабжения населения, водоотведения, снабжения населения топливом в пределах полномочий, установленных законодательством Российской Федерации	0,0091
	Организация и осуществление мероприятий по территориальной обороне и гражданской обороне, защите населения и территории муниципального района от чрезвычайных ситуаций природного и техногенного характера	0,0004
	Организация мероприятий межпоселенческого характера по охране окружающей среды	0,0677

Рисунок 80 – Печатная форма 02.3.08 ИБР (свод)

Сформированный отчет можно выгрузить в формате внешних текстовых редакторов по кнопке  [Экспорт] на панели инструментов.

### 3.5.9 Расчет «02.3.09 ИРП по ВМЗ поселений»


Документ 02.3.09 ИРП по ВМЗ поселений предназначен для расчета индекса расходных потребностей по вопросам местного значения.

Расчет выполняется с использованием расчетных документов 02.0.03 Коэффициенты, 02.3.06 Коэффициент стоимости ЖКУ, 02.3.04 Фактические расходы ВМЗ МР.

#### Создание нового документа

Для создания нового документа необходимо в навигаторе выбрать раздел: [АРМ Межбюджетного отдела \ МБТ \ МБТ.Приложения \ Областной ФФПМР(ГО) \ 02.3.09 ИРП по ВМЗ поселений].

Откроется список документов, каждый документ содержит расчет по одному Вопросу местного значения (Рисунок 81).

По текущему периоду планирования необходимо создать расчетный документ для каждого Вопроса местного значения. Создание нового документа осуществляется по кнопке  [Создать] на панели инструментов.

02.3.09 ИРП по ВМЗ посе... x

id	Дата	Период планирования	Версия		Вопросы местного значения		Статус	
			Код	Наименование	Код	Наименование	Наименование	Владелец статуса
<input type="checkbox"/>	466 21.08.2023	2024-2026	00	Первоначаль...	2.02	Организация в границах поселения электро-, тепло-, газо- и водосна...		
<input checked="" type="checkbox"/>	467 21.08.2023	2024-2026	00	Первоначаль...	2.01	Составление и рассмотрение проекта бюджета поселения, утвержде...		
<input type="checkbox"/>	468 21.08.2023	2024-2026	00	Первоначаль...	2.03	Участие в организации деятельности по накоплению (в том числе ра...		
<input type="checkbox"/>	469 21.08.2023	2024-2026	00	Первоначаль...	2.04	Утверждение правил благоустройства территории поселения, осуще...		
<input type="checkbox"/>	470 21.08.2023	2024-2026	00	Первоначаль...	2.05	Обеспечение проживающих в поселении и нуждающихся в жилых п...		
<input type="checkbox"/>	471 21.08.2023	2024-2026	00	Первоначаль...	2.06	Обеспечение первичных мер пожарной безопасности в границах на...		
<input type="checkbox"/>	472 21.08.2023	2024-2026	00	Первоначаль...	2.08	Сохранение, использование и популяризация объектов культурного...		
<input type="checkbox"/>	473 21.08.2023	2024-2026	00	Первоначаль...	2.07	Организация библиотечного обслуживания населения, комплектова...		
<input type="checkbox"/>	474 21.08.2023	2024-2026	00	Первоначаль...	2.10	Прочие вопросы		

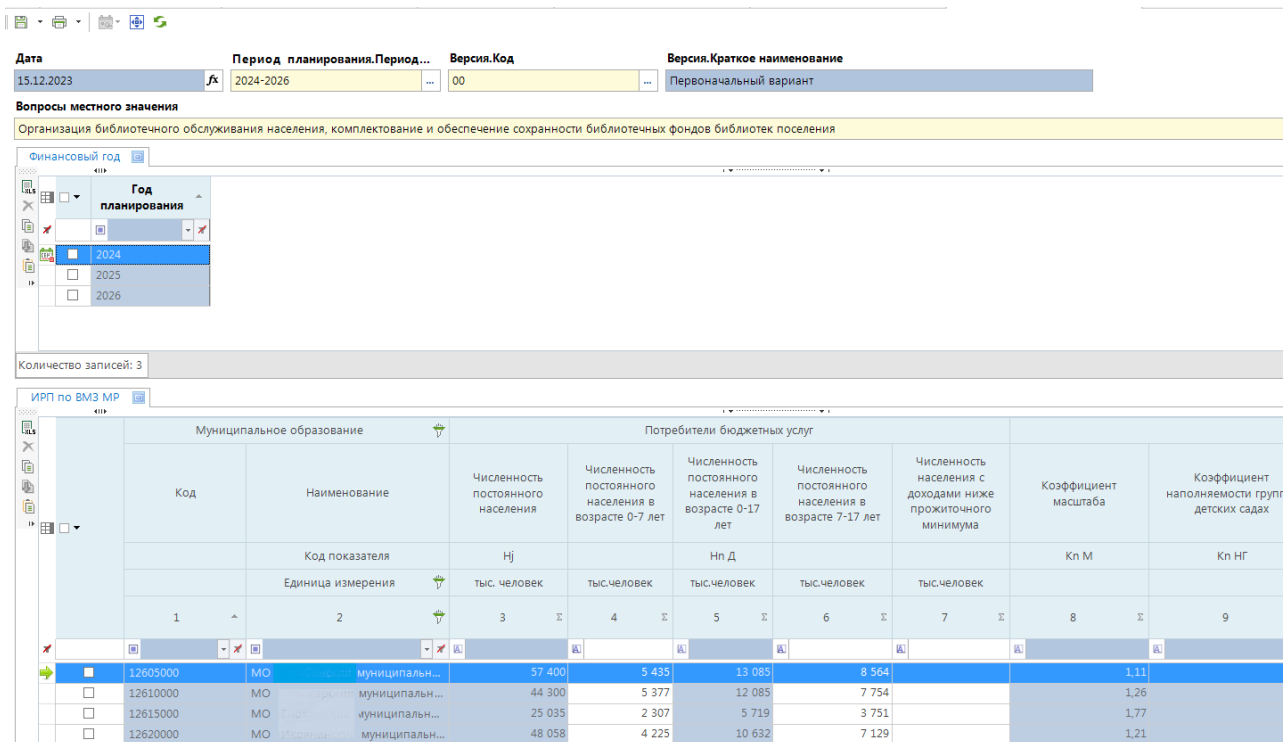
**Рисунок 81 - Список документов 02.3.09 ИРП по ВМЗ поселений**

В результате будет создан и открыт для редактирования новый документ.

*Редактирование документа*

Форма редактирования документа (Рисунок 82) включает заголовочные поля и 2 вкладки:

- вкладка **Финансовый год**, позволяет выбрать финансовый год из периода планирования;
- зависимая вкладка **ИРП по ВМЗ МР**, отображает расчет индекса налогового потенциала за выбранный финансовый год в разрезе муниципальных образований.






**Рисунок 82 - Форма редактирования 02.3.09 ИРП по ВМЗ поселений**

На первом этапе заполнения данных необходимо заполнить поля заголовка:

- **Версия** (код и наименование, выбор из справочника **Версии. Расходы**);
- **Период планирования** (выбор из справочника **Период**);
- **Вопросы местного значения** (выбор из справочника **Вопросы местного значения**).

После заполнения поля «Период планирования» на вкладке **ИРП по ВМЗ МР** автоматически добавятся строки с муниципальными образованиями.

После этого необходимо сохранить документ, нажав на кнопку  [Сохранить] на панели инструментов, после сохранения на панели инструментов отобразится кнопка  [Действия].

После заполнения заголовочных полей необходимо осуществить загрузку данных в документ **02.3.09 ИРП по ВМЗ МР** из документов-расчетов, заполненных на предыдущих этапах, для этого на панели инструментов нажать на кнопку  [Действия], в открывшемся меню выбрать действие [Загрузить коэффициенты] (Рисунок 83).

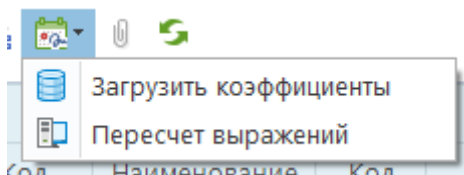


Рисунок 83 - Запуск действия **Загрузить коэффициенты**

В результате в документ **02.3.13 Дотации** будут импортированы суммарные данные по ОКТМО и финансовому году из следующих расчетов:

- 4) из документа 02.0.03 Коэффициенты, поля:
  - Численность постоянного населения;
  - Численность постоянного населения в возрасте 0-17 лет;
  - Численность постоянного населения в возрасте 0-7 лет;
  - Численность постоянного населения в возрасте 7-17 лет;
  - Коэффициент масштаба;
  - Коэффициент наполняемости групп в детских садах;
  - Коэффициент наполняемости классов в школах;
  - Коэффициент дисперсности расселения;
  - Коэффициент возрастной структуры населения;
  - Коэффициент уровня урбанизации;
- 5) из документа 02.3.06 Коэффициент стоимости ЖКУ, поле:
  - Коэффициент стоимости ЖКУ;
- 6) из документа 02.3.04 Фактические расходы ВМЗ МР, поле:
  - сумма значений поля **Фактические расходы(тыс.руб)** по МО и текущему ВМЗ в текущем году – в поле **Фактические расходы МР**;
  - сумма значений поля Фактические расходы (тыс.руб) по МО в текущем году – в поле Суммарные фактические расходы МР.

Загрузка данных осуществляется одним действием на все три года планового периода.

После загрузки данных необходимо убедиться, что данные успешно импортировались.

Следующим этапом на вкладке **Финансовый год** выбирается год планового периода и на вкладке **ИРП по ВМЗ МР** для каждого МО заполняются открытые для редактирования поля.


В результате исходя из заполненных данных для каждого МО будет автоматически рассчитано значение поля **b\*ИРП поселений** и другие вычисляемые поля на вкладке **ИРП по ВМЗ МР**.


Суммы, вычисляемые автоматически, рассчитываются в соответствии с методикой расчета дотации выравнивания и недоступны для редактирования.

В заголовке для каждой колонки отображены формулы и условные обозначения сумм в методике расчета (Рисунок 84)

коэффициент уровня рбанизации	Коэффициент стоимости ЖКУ	Скорректированная численность потребителей	Фактические расходы поселений	Суммарные фактические расходы поселений	Доля вида расхода	b*ИРП поселений
Кп У	Кп СЖКУ	Пк j k тыс.человек	ФР k тыс. руб.	ФР тыс.руб.	b k %	ИРПj
13 Σ	14 Σ	15 = <3> * <8> Σ	16 Σ	17 Σ	18 = сумм(<16>) / сумм(<17>) Σ	19 = (<15>/сумм(<15>)) / (<3>/сумм(<3>))*<18>
1,23	0,99	57 978,36	0	131 903,26	0,00072050538110616	0,0007
1	0,98	67 860,45	0	141 720,66	0,00072050538110616	0,0006
1,46	1,05	53 206,04	0	157 596,48	0,00072050538110616	0,0007
1	1,05	40 950,88	0	52 080,5	0,00072050538110616	0,0012

Рисунок 84 - Формулы расчета ИРП по ВМЗ поселений в заголовке таблицы

После заполнения данных по всем финансовым годам необходимо сохранить документ, нажав на кнопку  [Сохранить] на панели инструментов. Сохранение данных рекомендуется производить периодически по мере ввода сумм для исключения потери данных.

На форме списка документов можно установить статус расчета – по кнопке  [Установить статус] на панели инструментов.

#### Печать документа

Печать отчета осуществляется как из документа, так и из списка документов.

Необходимо нажать на кнопку  [Печать] на панели инструментов, в открывшемся меню выбрать отчет МБТ. **02.3.09 ИРП по ВМЗ поселений** (Рисунок 85).

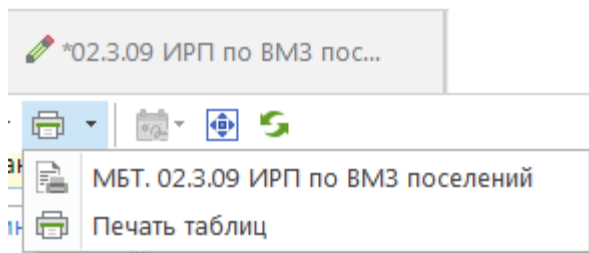


Рисунок 85 - Выбор пункта меню для печати документа

В результате сформируется печатная форма с данными за расчетный год, соответствующий выбранному параметру **Расчетный год** (Рисунок 86).

Имя отчета: 02.3.07 ИБР по ВМЗ МР | Код: 02.3.07 ИРП по ВМЗ МР | Параметры:

docid: 463 | Расчетный год: 2024

Сбросить | Выполнить | Сохранить позицию

Распределение дотаций на выравнивание бюджетной обеспеченности муниципальных районов (городских округов) на 2024 год  
 Индексы бюджетных расходов поселений  
 Организация и осуществление мероприятий по территориальной обороне и гражданской обороне, защите населения и территории сельского поселения от чрезвычайных ситуаций природного и техногенного характера

Код	Муниципальное образование	Наименование	Потребители бюджетных услуг				Коэффициенты удорожания						Скорректированная численность потребителей
			Численность постоянного населения	Численность постоянного населения в возрасте 0-7 лет	Численность постоянного населения в возрасте 0-17 лет	Численность постоянного населения в возрасте 7-17 лет	Кп М	Кп НГ	Кп НК	Кп Д	Кп ВСН	Кп У	
Код показателя		Ип	Ип Д	Ип Д	Ип Д	Кп М	Кп НГ	Кп НК	Кп Д	Кп ВСН	Кп У	Кп СКУ	Паг k
Единица измерения		тыс. человек	тыс. человек	тыс. человек	тыс. человек								тыс. человек
1	2	3	4	5	6	7	8	9	10	11	12	13	14=<3>
<b>ИТОГО</b>		<b>950 557,00</b>	<b>98 313,00</b>	<b>225 772,00</b>	<b>142 204,00</b>								<b>0,00</b>
1	МО «Свердловский муниципальный район (городской округ) Свердловской области»	57 400,00	5 435,00	13 085,00	8 564,00	1,11	1,02	1,00	1,03	1,03	1,77	1,00	0,00
2	МО «Областной муниципальный район Свердловской области»	44 300,00	5 377,00	12 085,00	7 754,00	1,26	1,05	1,00	1,19	0,99	1,00	0,99	0,00
3	МО «Свердловский муниципальный район (городской округ) Свердловской области»	25 035,00	2 307,00	5 719,00	3 751,00	1,77	1,08	1,00	1,06	0,98	1,00	0,98	0,00
4	МО «Свердловский муниципальный район (городской округ) Свердловской области»	48 058,00	4 225,00	10 632,00	7 129,00	1,21	1,08	1,00	1,11	0,98	1,27	0,99	0,00
5	МО «Областной муниципальный район Свердловской области»	47 368,00	4 343,00	10 391,00	6 719,00	1,22	0,97	1,00	1,11	0,98	1,44	0,99	0,00
6	МО «Свердловский муниципальный район (городской округ) Свердловской области»	36 117,00	3 899,00	9 424,00	6 160,00	1,41	0,97	1,00	1,15	0,99	1,00	1,00	0,00
7	МО «Свердловский муниципальный район (городской округ) Свердловской области»	27 946,00	2 760,00	6 916,00	4 558,00	1,65	1,05	1,00	1,12	1,01	1,32	0,99	0,00
8	МО «Областной муниципальный район Свердловской области»	47 916,00	4 729,00	11 505,00	7 571,00	1,21	0,94	1,00	1,10	0,98	1,23	0,99	0,00
9	МО «Свердловский муниципальный район (городской округ) Свердловской области»	64 629,00	6 757,00	15 343,00	9 594,00	1,05	0,97	1,00	1,05	0,95	1,00	0,98	0,00

Рисунок 86 - Печатная форма 02.3.09 ИРП по ВМЗ поселений

Сформированный отчет можно выгрузить в формате внешних текстовых редакторов по кнопке [Экспорт] на панели инструментов.

### 3.5.10 Расчет «02.3.10 ИРП (свод)»

Документ 02.3.10 ИРП (свод) предусмотрен для свода данных расчета 02.3.09 ИРП по ВМЗ поселений с отображением сумм по муниципальным районам. Форма редактирования документа не содержит редактируемых полей, загрузка сумм осуществляется по кнопке действия [Загрузить данные].

#### Создание нового документа

Для создания нового документа необходимо в Навигаторе выбрать раздел: [АРМ Межбюджетного отдела \ МБТ \ МБТ.Приложения \ Областной ФФПМР(ГО) \ 02.3.10 ИРП (свод)].

Откроется список документов (Рисунок 87).

Создание нового документа осуществляется по кнопке [Создать] на панели инструментов.

id	Дата	Период планирования	Версия		Статус	
			Код	Наименование	Наименование	Владелец статуса
64	30.09.2022	2023-2025	00	Первоначальный вариант	На утверждение	
489	21.08.2023	2024-2026	00	Первоначальный вариант		

Рисунок 87 - Список документов 02.3.10 ИРП (свод)

В результате будет создан и открыт для редактирования новый документ.

*Редактирование документа*

Форма редактирования документа (Рисунок 88) включает заголовочные поля и 2 вкладки:

- вкладка **Финансовый год**, позволяет выбрать финансовый год из периода планирования;
- зависимая вкладка **ИРП(свод)**, отображает суммы ИБР за выбранный финансовый год в разрезе муниципальных районов и вопросов местного значения.

Вопросы местного значения	Муниципальное образование	ИРП
Составление и рассмотрение проекта бюджета пос...	МО <...> муниципальный район...	0
Организация в границах поселения электро-, тепло...	МО <...> муниципальный район...	0,17
Участие в организации деятельности по накоплени...	МО <...> муниципальный район...	0
Утверждение правил благоустройства территории п...	МО <...> муниципальный район...	0,35
Обеспечение проживающих в поселении и нуждаю...	МО <...> муниципальный район...	0
Обеспечение первичных мер пожарной безопасно...	МО <...> муниципальный район...	0,01
Организация библиотечного обслуживания населе...	МО <...> муниципальный район...	0
Сохранение, использование и популяризация объе...	МО <...> муниципальный район...	0
Прочие вопросы	МО <...> муниципальный район...	0,51
Составление и рассмотрение проекта бюджета пос...	МО <...> муниципальный райо...	0
Организация в границах поселения электро-, тепло...	МО <...> муниципальный райо...	0,11
Участие в организации деятельности по накоплени...	МО <...> муниципальный райо...	0



Рисунок 88- Форма редактирования документа 02.3.10 ИРП (свод)


На первом этапе заполнения данных необходимо заполнить поля заголовка:

- **Период планирования** (выбор из справочника **Период**);

- **Версия** (код и наименование, выбор из справочника **Версии. Расходы**).

После заполнения периода планирования на вкладке **ИБР(свод)** автоматически добавятся строки с муниципальными районами.

Следующим этапом необходимо сохранить документ, нажав на кнопку  **[Сохранить]** на панели инструментов. На панели инструментов отобразится кнопка  **[Действия]**.

Затем необходимо осуществить загрузку данных в документ **02.3.10 ИРП (свод)** из расчета **02.3.09 ИРП по ВМЗ поселений**, для этого на панели инструментов нажать на кнопку  **[Действия]**, в открывшемся меню выбрать действие **[Загрузить данные в свод ИРП]** (Рисунок 89).

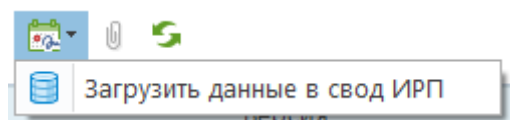




Рисунок 89 - Запуск действия **Загрузить данные**

В результате данные документа **02.3.09 ИРП по ВМЗ поселений** суммируются в разрезе муниципальных районов и вопросов местного значения и загружаются в текущий документ **02.3.10 ИРП (свод)**.

Суммирование производится по полю **b\*ИРП поселений**.


Загрузка данных осуществляется одним действием на все три года планового периода.

После заполнения данных необходимо сохранить документ, нажав на кнопку  **[Сохранить]** на панели инструментов. Сохранение данных рекомендуется производить периодически по мере ввода сумм для исключения потери данных.

На форме списка документов можно установить статус расчета – по кнопке  **[Установить статус]** на панели инструментов.

#### *Печать документа*

Печать отчета осуществляется как из документа, так и из списка документов.

Необходимо нажать на кнопку  **[Печать]** на панели инструментов, в открывшемся меню выбрать отчет МБТ. Индексы бюджетных расходов поселений. Свод по ВМЗ поселений (Рисунок 90).

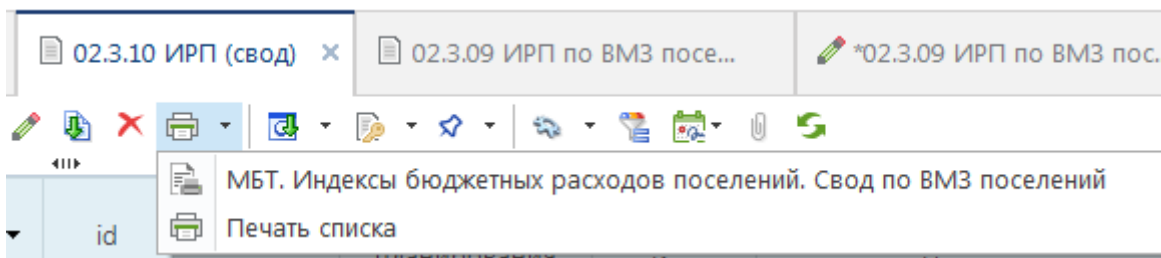


Рисунок 90 - Выбор пункта меню для печати документа

В результате сформируется печатная форма с данными за расчетный год, соответствующий выбранному параметру **Расчетный год** (Рисунок 91).

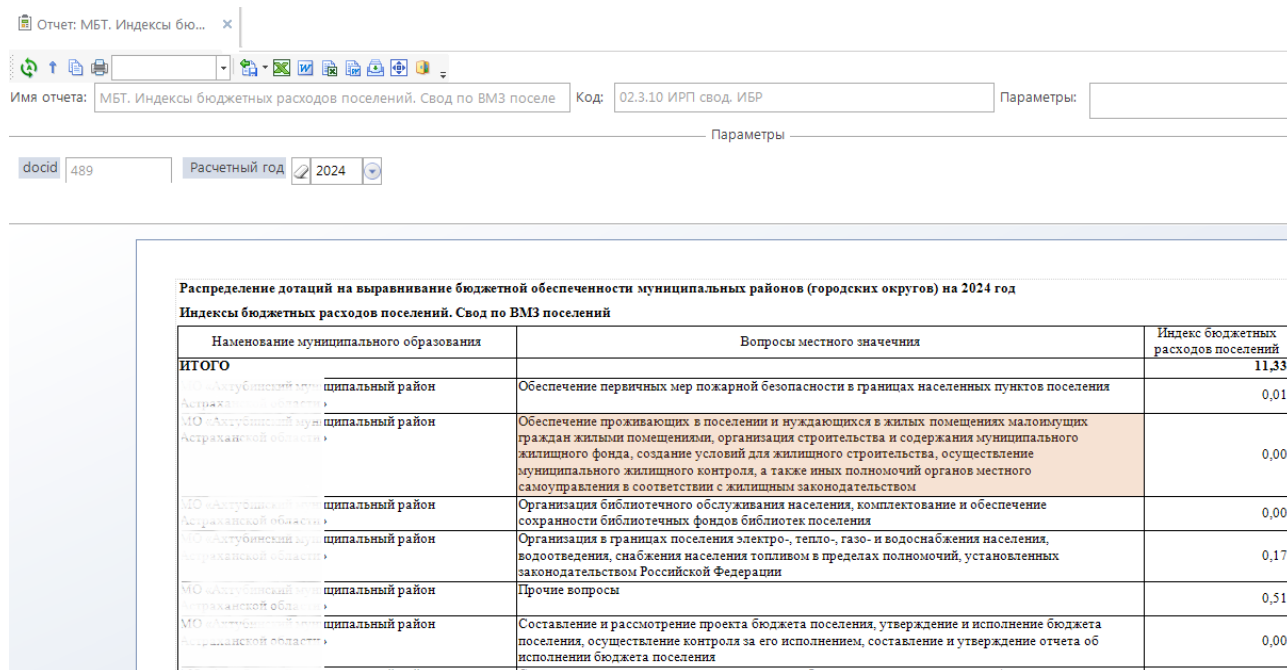



Рисунок 91 – Печатная форма 02.3.10 ИРП (свод)

Сформированный отчет можно выгрузить в формате внешних текстовых редакторов по кнопке  [Экспорт] на панели инструментов.

### 3.5.11 Расчет «02.3.11 ИБР»


Документ **02.3.11 ИБР** предназначен для расчета индекса бюджетных расходов.

Расчет выполняется на основе готовых расчетов 02.3.07 ИБР по ВМЗ МР , 02.3.09 ИРП по ВМЗ поселений , 02.3.01 Налоговый потенциал ГО и 1.2 Расчет дотаций поселения.

#### Создание нового документа

Для создания нового документа необходимо в навигаторе выбрать раздел: [АРМ Межбюджетного отдела \ МБТ \ МБТ.Приложения \ Областной ФФПМР(ГО) \ 02.3.11 ИБР].

Откроется список документов (Рисунок 92).

Создание нового документа осуществляется по кнопке  [Создать] на панели инструментов.

id	Дата	Период планирования	Версия		Статус	
			Код	Наименование	Наименование	Владелец статуса
38	30.09.2022	2023-2025	00	Первоначальный вариант	На утверждение	...
490	31.08.2023	2024-2026	00	Первоначальный вариант		

Рисунок 92 - Список документов 02.3.11 ИБР

В результате будет создан и открыт для редактирования новый документ.

*Редактирование документа*

Форма редактирования документа (Рисунок 93) включает заголовочные поля и 2 вкладки:

- вкладка **Финансовый год**, позволяет выбрать финансовый год из периода планирования;
- зависимая вкладка **ИБР**, отображает расчет индекса налогового потенциала за выбранный финансовый год в разрезе муниципальных образований.

**Финансовый год**

Год планирования
2024
2025
2026

Количество записей: 3

**ИБР**



Муниципальное образование	Численность постоянного населения	Налоговый потенциал поселений	Размер дотаций	Индекс доходного потенциала	б*ИБР поселений	Нj * (ИРП - ИДП)	
Код	Наименование	Нj	НПj	Дот(Пj)	ИДПj	ИРПj	Нj*(ИРПj - ИДПj)
Единица измерения	тыс.человек	тыс.руб.	тыс.руб.				тыс.человек
1	2	3	4	5	6 = ((<4> + сумм (<5>)) / сумм (<4>)) / (<3> / сумм(<3>))	7	8 = если [ (<7> - <6>) > 0; <3> * (<7> - <6>); 0]
12605000	МО «... муниципальный рай...	57 400	186 575	75 316,4	2,44	1,04	0
12610000	МО «... муниципальный рай...	44 300	101 611	58 127,3	2,81	0,93	0
12615000	МО «... муниципальный рай...	25 035	134 983	32 849,1	5,22	1,13	0
12620000	МО «... муниципальный рай...	48 058	98 163	63 058,3	2,58	0,97	0


Рисунок 93 - Форма редактирования 02.3.11 ИБР

На первом этапе заполнения данных необходимо заполнить поля заголовка:

- **Версия** (код и наименование, выбор из справочника **Версии. Расходы**);
- **Период планирования** (выбор из справочника **Период**).

После заполнения периода на вкладке **ИБР** автоматически добавятся строки с муниципальными образованиями.

После этого необходимо сохранить документ, нажав на кнопку  **[Сохранить]** на панели инструментов, после сохранения на панели инструментов отобразится кнопка  **[Действия]**.

После заполнения заголовочных полей необходимо осуществить загрузку данных в документ **02.3.11 ИБР** из документов-расчетов, заполненных на предыдущих этапах, для этого на панели инструментов нажать на кнопку  **[Действия]**, в открывшемся меню выбрать действие **[Загрузить данные в ИБР]** (Рисунок 94).

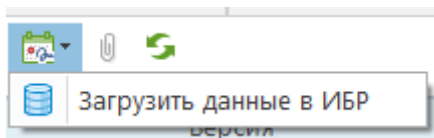


Рисунок 94 - Запуск действия **Загрузить данные в ИБР**

В результате в документ **02.3.11 ИБР** будут импортированы суммарные данные по ОКТМО и финансовому году из следующих расчетов:

- 7) из документа 02.3.07 ИБР по ВМЗ МР, поля:
  - Численность постоянного населения;
  - а\*ИБР(1) муниципального района на второй год планового периода загружается в поле а\*ИБР(1) муниципального района;
- 8) из документа 02.3.09 ИРП по ВМЗ поселений, поле:
  - б\*ИРП поселений на второй год планового периода загружается в поле «б\*ИБР поселений»
- 9) из документа 02.3.01 Налоговый потенциал ГО, поле:
  - Налоговый потенциал (ГО) – загружается в поле Налоговый потенциал поселений.
- 10) из документа 1.2 Расчет дотаций поселения, поле:
  - Размер дотации.

Загрузка данных осуществляется одним действием на все три года планового периода.

После загрузки данных необходимо убедиться, что данные успешно импортировались.

Следующим этапом на вкладке **Финансовый год** выбирается год планового периода и на вкладке **ИБР** для каждого МО заполняются открытые для редактирования поля.


В результате исходя из заполненных данных для каждого МО будет автоматически рассчитано значение поля **ИБР** и другие вычисляемые поля на вкладке **ИБР**.


Суммы, вычисляемые автоматически, рассчитываются в соответствии с методикой расчета дотации выравнивания и недоступны для редактирования.

В заголовке для каждой колонки отображены формулы и условные обозначения сумм в методике расчета (Рисунок 95)

Индекс доходного потенциала	b*ИБР поселений	Нj * (ИРП - ИДП)	Средняя подушевая потребность МР(ГО), Потв	ИБР(2)	Средний уровень подушевых расчетных расх.обяз-в, Брасх	Альфа	a*ИБР(1) муниципально го района	ИБР
ИДПj	ИРПj	Нj*(ИРПj -ИДПj) тыс.человек	Потв	ИБР(2)j	Брасх	alpha	ИБР(1)j	ИБРj
6 = ((<4>+сумм (<5>)) / сумм (<4>)) / (<3>/сумм(<3>))	7	8=если [ (<7> - <6>) > 0; ^ Σ <3>*(<7> -<6>); 0]	9=сумм (<8>) / сумм (<3>)	10=если [ (<7> - <6>) > 0; (<7>-<6>)/<9>; 0]	11	12=<9>/<11>	13	14=(1-<12>)*<13> + <12>*<10>
2,81	0,93	0	0	0	0	0	1,2	1,2
5,22	1,13	0	0	0	0	0	1,29	1,29
2,58	0,97	0	0	0	0	0	1,14	1,14
2,61	1,03	0	0	0	0	0	1,12	1,12


Рисунок 95 - Формулы расчета ИБР в заголовке таблицы

После заполнения данных по всем финансовым годам необходимо сохранить документ, нажав на кнопку  [Сохранить] на панели инструментов. Сохранение данных рекомендуется производить периодически по мере ввода сумм для исключения потери данных.

На форме списка документов можно установить статус расчета – по кнопке  [Установить статус] на панели инструментов.

*Печать документа*

Печать отчета осуществляется как из документа, так и из списка документов.

Необходимо нажать на кнопку  [Печать] на панели инструментов, в открывшемся меню выбрать отчет **02.3.11 ИБР** (Рисунок 96).

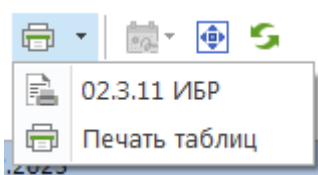


Рисунок 96 - Выбор пункта меню для печати документа

В результате сформируется печатная форма с данными за расчетный год, соответствующий выбранному параметру **Расчетный год** (Рисунок 97).


Имя отчета: 02.3.11 ИБР Код: 02.3.11 ИБР Параметры:

документ 490 Расчетный год 2024

Распределение дотаций на выравнивание бюджетной обеспеченности муниципальных районов (городских округов)  
 Расчетный год: 2024  
 ИБР Своя

Муниципальное образование	Численность постоянного населения	Налоговый потенциал поселений	Размер дотаций	Индекс доходного потенциала	И*ИБР поселений	И <sub>1</sub> * (ИРП - ИЦП)	Средняя подушевая потребность МР(О), ИБР(2)	ИБР(2)	Средний уровень подушевых расчетных расходов, Бракс	Альфа	И*ИБР(1) муниципально го района	ИБР	
Код	Наименование Единица измерения	И <sub>1</sub> тыс. человек	ИЦП тыс. руб.	Дот(Ц) тыс. руб.	ИЦП ИЦП	ИРП ИРП	И <sub>1</sub> * (ИРП - ИЦП) тыс. человек	ИБР(2) ИБР(2)	Бракс	alpha	ИБР(1) ИБР(1)	ИБР ИБР	
1	2	3	4	5	6 = ((С4> - С4<>) / (С4> / С4<>)) / (С4> / С4<>)	7	8 = ((С7> - С6<>) / С7> * (С7> - С6<>)) / (С7> * (С7> - С6<>)) / С7>	9 = С4<> / С4<>	10 = ((С11> - С11<>) / С11> * (С11> - С11<>)) / С11>	11	12 = С9> * С11>	13	14 = (1 - С12>) * С13> - С12> * С13>
12605000	И. Муниципальный район	57 400,00	186 575,00	75 316,40	2,44	1,04	0,00	0,00	0,00	0,00	1,04	1,04	
12610000	И. Муниципальный район	44 300,00	101 611,00	58 127,30	2,81	0,93	0,00	0,00	0,00	0,00	1,20	1,20	
12615000	И. Муниципальный район	25 035,00	134 983,00	32 849,10	5,22	1,13	0,00	0,00	0,00	0,00	1,29	1,29	
12620000	И. Муниципальный район	48 058,00	98 163,00	63 058,30	2,58	0,97	0,00	0,00	0,00	0,00	1,14	1,14	
12625000	И. Муниципальный район	47 368,00	97 069,00	62 133,00	2,61	1,03	0,00	0,00	0,00	0,00	1,12	1,12	
12630000	И. Муниципальный район	36 117,00	416 037,00	44 452,40	5,00	0,99	0,00	0,00	0,00	0,00	1,21	1,21	
12635000	И. Муниципальный район	27 946,00	76 200,00	36 668,70	4,30	1,19	0,00	0,00	0,00	0,00	1,28	1,28	
12640000	И. Муниципальный район	47 916,00	234 994,00	62 872,10	3,10	0,95	0,00	0,00	0,00	0,00	1,10	1,10	
12642000	И. Муниципальный район	64 629,00	230 333,00	84 801,60	2,28	0,79	0,00	0,00	0,00	0,00	1,02	1,02	
12645000	И. Муниципальный район	39 706,00	112 310,00	52 099,40	3,19	1,07	0,00	0,00	0,00	0,00	1,13	1,13	
12650000	И. Муниципальный район	19 408,00	100 869,00	25 465,90	6,42	1,28	0,00	0,00	0,00	0,00	1,39	1,39	

Рисунок 97 - Печатная форма 02.3.13 Дотации

Сформированный отчет можно выгрузить в формате внешних текстовых редакторов по кнопке  [Экспорт] на панели инструментов.


### 3.5.12 Расчет «02.3.12 Субсидии»

Документ **02.3.12 Субсидии** предназначен для расчета индекса бюджетных расходов. Расчет выполняется на основе готового расчета **02.3.03 ИИП**.

#### Создание нового документа

Для создания нового документа необходимо в навигаторе выбрать раздел: [АРМ Межбюджетного отдела \ МБТ \ МБТ.Приложения \ Областной ФФПМР(ГО) \ 02.3.12 Субсидии].

Откроется список документов (Рисунок 98).

Создание нового документа осуществляется по кнопке  [Создать] на панели инструментов.

02.3.12 Субсидии

Дата	Период планирования	Версия		Статус	
		Код	Наименование	Наименование	Владелец статуса
10.10.2022	2023-2025	00	Первоначальный вариант	На утверждение	38044_Gendzhentseva
31.08.2023	2024-2026	00	Первоначальный вариант		

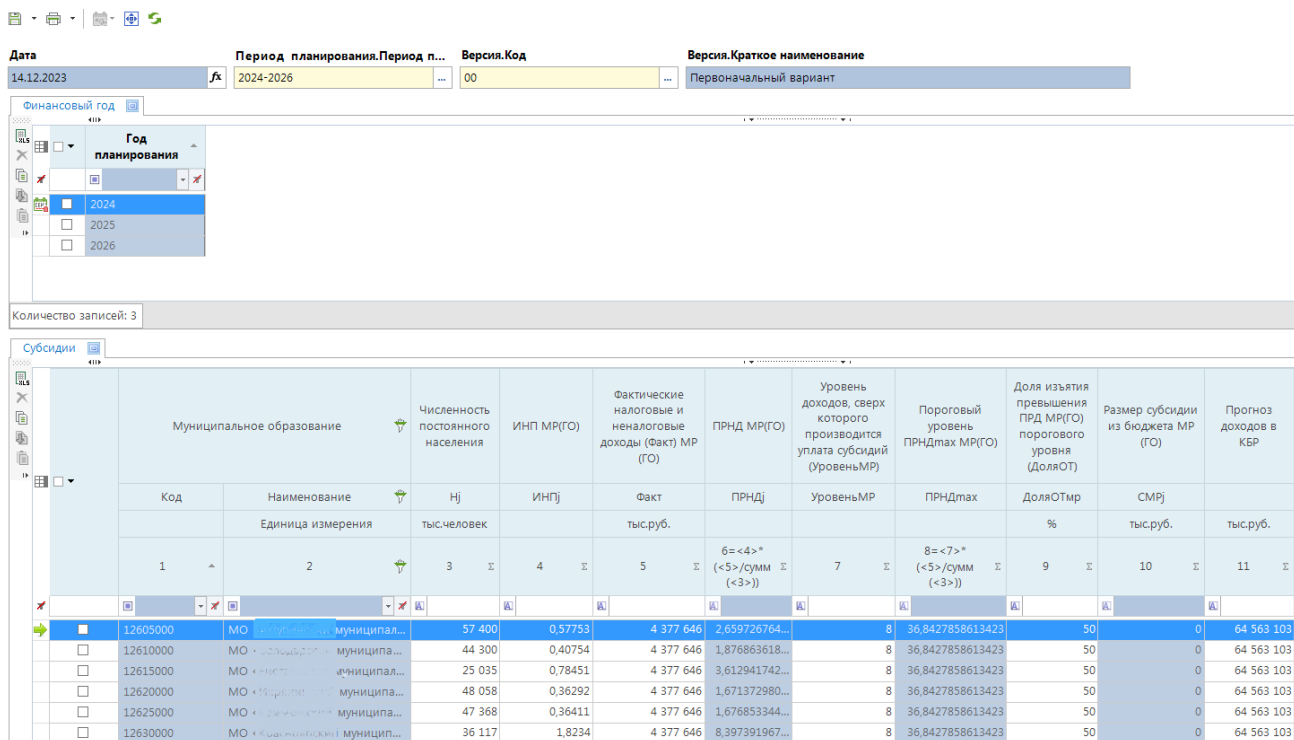
Рисунок 98 - Список документов 02.3.12 Субсидии

В результате будет создан и открыт для редактирования новый документ.

#### Редактирование документа

Форма редактирования документа (Рисунок 99) включает заголовочные поля и 2 вкладки:

- вкладка **Финансовый год**, позволяет выбрать финансовый год из периода планирования;
- зависимая вкладка **Субсидии**, отображает расчет индекса налогового потенциала за выбранный финансовый год в разрезе муниципальных образований.




Муниципальное образование		Численность постоянного населения	ИНП МР(ГО)	Фактические налоговые и неналоговые доходы (Факт) МР (ГО)	ПРНД МР(ГО)	Уровень доходов, сверх которого производится уплата субсидий (УровеньМР)	Пороговый уровень ПРНДmax МР(ГО)	Доля изъятия превышения ПРНД МР(ГО) порогового уровня (ДоляОт)	Размер субсидии из бюджета МР (ГО)	Прогноз доходов в КБР
Код	Наименование	Нп	ИНПп	Факт	ПРНДп	УровеньМР	ПРНДmax	ДоляОтмр	СМРп	
1	2	3	4	5	6	7	8	9	10	11
	Единица измерения	тыс.человек		тыс.руб.	(<5>/сумм (<3>)			%	тыс.руб.	тыс.руб.
12605000	МО «Завьяловский муниципал...	57 400	0,57753	4 377 646	2,659726764...	8	36,8427858613423	50	0	64 563 103
12610000	МО «Завьяловский муниципал...	44 300	0,40754	4 377 646	1,876863618...	8	36,8427858613423	50	0	64 563 103
12615000	МО «Завьяловский муниципал...	25 035	0,78451	4 377 646	3,612941742...	8	36,8427858613423	50	0	64 563 103
12620000	МО «Завьяловский муниципал...	48 058	0,36292	4 377 646	1,671372980...	8	36,8427858613423	50	0	64 563 103
12625000	МО «Завьяловский муниципал...	47 368	0,36411	4 377 646	1,676853344...	8	36,8427858613423	50	0	64 563 103
12630000	МО «Завьяловский муниципал...	36 117	1,8234	4 377 646	8,397391967...	8	36,8427858613423	50	0	64 563 103

Рисунок 99 - Форма редактирования **02.3.12 Субсидии**

На первом этапе заполнения данных необходимо заполнить поля заголовка:


- **Версия** (код и наименование, выбор из справочника **Версии. Расходы**);
- **Период планирования** (выбор из справочника **Период**).

После заполнения периода на вкладке **Субсидии** автоматически добавятся строки с муниципальными образованиями.

После этого необходимо сохранить документ, нажав на кнопку  **[Сохранить]** на панели инструментов, после сохранения на панели инструментов отобразится кнопка

 **[Действия]**.

После заполнения заголовочных полей необходимо осуществить загрузку данных в документ **02.3.12 Субсидии** из документов-расчетов, заполненных на предыдущих этапах,

для этого на панели инструментов нажать на кнопку  **[Действия]**, в открывшемся меню выбрать действие **[Загрузить численность и ИНП]** (Рисунок 100).

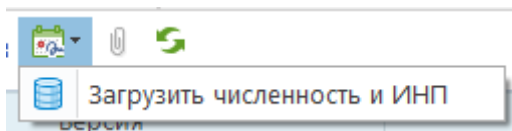


Рисунок 100 - Запуск действия **Загрузить численность и ИНП**

В результате в документ **02.3.12 Субсидии** будут импортированы суммарные данные по ОКТМО и финансовому году из расчета **02.3.03 ИНП**, поля:

- ИНП МР(ГО);
- Численность постоянного населения.

Загрузка данных осуществляется одним действием на все три года планового периода.

После загрузки данных необходимо убедиться, что данные успешно импортировались.

Следующим этапом на вкладке **Финансовый год** выбирается год планового периода и на вкладке **Субсидии** для каждого МО заполняются открытые для редактирования поля.


В результате исходя из заполненных данных для каждого МО будут автоматически рассчитаны вычисляемые поля на вкладке **Субсидии**.

Суммы, вычисляемые автоматически, рассчитываются в соответствии с методикой расчета дотации выравнивания и недоступны для редактирования.


В заголовке для каждой колонки отображены формулы и условные обозначения сумм в методике расчета (Рисунок 101)

Муниципальное образование		Численность постоянного населения	ИНП МР(ГО)	Фактические налоговые и неналоговые доходы (Факт) МР(ГО)	ПРНД МР(ГО)	Уровень доходов, сверх которого производится уплата субсидий (УровеньМР)	Пороговый уровень ПРНДmax МР(ГО)
Код	Наименование	Н <sub>п</sub>	ИНП <sub>п</sub>	Факт	ПРНД <sub>п</sub>	УровеньМР	ПРНДmax
Единица измерения		тыс.человек		тыс.руб.			
1	2	3	4	5	6 = <4>* (<5>/сумм (<3>))	7	8 = <7>* (<5>/сумм (<3>))
12605000	МО «Алупкинское» муниципал...	57 400	0,57753	4 377 646	2,659726764...	8	36,8427858613423
12610000	МО «Зеленодеревское» муниципал...	44 300	0,40754	4 377 646	1,876863618...	8	36,8427858613423
12615000	МО «Костромское» муниципал...	25 035	0,78451	4 377 646	3,612941742...	8	36,8427858613423
12620000	МО «Нарвское» муниципал...	48 058	0,36292	4 377 646	1,671372980...	8	36,8427858613423
12625000	МО «Нарвское» муниципал...	47 368	0,36411	4 377 646	1,676853344...	8	36,8427858613423
12630000	МО «Бавногорское» муниципал...	36 117	1,8234	4 377 646	8,397391967...	8	36,8427858613423

Рисунок 101 - Формулы расчета в заголовке таблицы


После заполнения данных по всем финансовым годам необходимо сохранить документ, нажав на кнопку  [Сохранить] на панели инструментов. Сохранение данных рекомендуется производить периодически по мере ввода сумм для исключения потери данных.

На форме списка документов можно установить статус расчета – по кнопке

 **[Установить статус]** на панели инструментов.

*Печать документа*

Печать отчета осуществляется как из документа, так и из списка документов.

Необходимо нажать на кнопку  **[Печать]** на панели инструментов, в открывшемся меню выбрать отчет **02.3.12 Субсидии** (Рисунок 102).

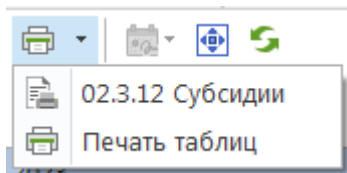


Рисунок 102 - Выбор пункта меню для печати документа

В результате сформируется печатная форма с данными за расчетный год, соответствующий выбранному параметру **Расчетный год** (Рисунок 103).

Имя отчета: 02.3.12 Субсидии      Код: 02.3.12 Субсидии      Параметры:


docid: 420      Расчетный год: 2024

Сбросить      Выполнить      Сохранить позицию

Распределение дотаций на выравнивание бюджетной обеспеченности муниципальных районов (городских округов)  
 Расчетный год: 2024  
 Субсидии

Муниципальное образование	Численность постоянного населения	ИНП МР(ГО)	Фактические налоговые и неналоговые доходы (Факт) МР(ГО)	ПРНД МР(ГО)	Уровень доходов, сверх которого производится уплата субсидий	Пороговый уровень ПРНДmax МР(ГО)	Доля изъятия превышения ПРНД МР(ГО) порогового уровня	Размер субсидии из бюджета МР(ГО)	Прогноз доходов в КБР	Прогноз доходов бюджетов поселений	Прогноз доходов бюджетов МР(ГО)	Прогноз собственных доходов бюджета субъекта	
Код	Наименование	Нп	ИНПп	Факт	ПРНДп	Уровень МР	Доля ОУр	СМРп	тыс.руб.	тыс.руб.	тыс.руб.	тыс.руб.	
1	2	3	4	5	6=<4>*(<S>cy	7	8=<7>*(<S>c	9	10	11	12	13	14
	<b>Итого</b>							Σ: 0,00					
12605000	ИО «Муниципальный район «Ильинский район»	57 400,00	0,58	4 377 646,00	2,66	8,00	36,84	50,00	0,00	64 563 103,00	905 861,00	9 218 924,00	54 438 318,00
12610000	ИО «Муниципальный район «Ильинский район»	44 300,00	0,41	4 377 646,00	1,88	8,00	36,84	50,00	0,00	64 563 103,00	905 861,00	9 218 924,00	54 438 318,00
12615000	ИО «Муниципальный район «Ильинский район»	25 035,00	0,78	4 377 646,00	3,61	8,00	36,84	50,00	0,00	64 563 103,00	905 861,00	9 218 924,00	54 438 318,00
12620000	ИО «Муниципальный район «Ильинский район»	48 058,00	0,36	4 377 646,00	1,67	8,00	36,84	50,00	0,00	64 563 103,00	905 861,00	9 218 924,00	54 438 318,00
12625000	ИО «Муниципальный район «Ильинский район»	47 368,00	0,36	4 377 646,00	1,68	8,00	36,84	50,00	0,00	64 563 103,00	905 861,00	9 218 924,00	54 438 318,00
12630000	ИО «Муниципальный район «Ильинский район»	36 117,00	1,82	4 377 646,00	8,40	8,00	36,84	50,00	0,00	64 563 103,00	905 861,00	9 218 924,00	54 438 318,00
12635000	ИО «Муниципальный район «Ильинский район»	27 946,00	0,42	4 377 646,00	1,95	8,00	36,84	50,00	0,00	64 563 103,00	905 861,00	9 218 924,00	54 438 318,00
12640000	ИО «Муниципальный район «Ильинский район»	47 916,00	0,87	4 377 646,00	4,01	8,00	36,84	50,00	0,00	64 563 103,00	905 861,00	9 218 924,00	54 438 318,00
12642000	ИО «Муниципальный район «Ильинский район»	64 629,00	0,63	4 377 646,00	2,92	8,00	36,84	50,00	0,00	64 563 103,00	905 861,00	9 218 924,00	54 438 318,00
12645000	ИО «Муниципальный район «Ильинский район»	39 706,00	0,50	4 377 646,00	2,31	8,00	36,84	50,00	0,00	64 563 103,00	905 861,00	9 218 924,00	54 438 318,00
12650000	ИО «Муниципальный район «Ильинский район»	19 408,00	0,81	4 377 646,00	3,74	8,00	36,84	50,00	0,00	64 563 103,00	905 861,00	9 218 924,00	54 438 318,00

Рисунок 103 - Печатная форма 02.3.12 Субсидии

Сформированный отчет можно выгрузить в формате внешних текстовых редакторов по кнопке  **[Экспорт]** на панели инструментов.

**3.5.13 Расчет «02.3.13 Дотации»**

Документ **02.3.13 Дотации** предназначен для расчета дотаций на выравнивание бюджетной обеспеченности для муниципальных районов и городских округов, выполняется на основе готовых расчетов налогового потенциала и ИБР.

*Создание нового документа*

Для создания нового документа необходимо в навигаторе выбрать раздел: [АРМ Межбюджетного отдела \ МБТ \ МБТ.Приложения \ Областной ФФПМР(ГО) \ 02.3.13 Дотации].

Откроется список документов (Рисунок 104).

Создание нового документа осуществляется по кнопке **[Создать]** на панели инструментов.

Дата	Период планирования	Макет Версии		Статус
		Наименование	Наименование	Владелец статуса
30.09.2022	2023-2025	Первоначальный вариант	На утверждение	
31.08.2023	2024-2026	Первоначальный вариант		

Рисунок 104 - Список документов **02.3.13 Дотации**

В результате будет создан и открыт для редактирования новый документ.

*Редактирование документа*

Форма редактирования документа (Рисунок 105) включает заголовочные поля и 2 вкладки:

- вкладка **Финансовый год**, позволяет выбрать финансовый год из периода планирования;
- зависимая вкладка **Дотации**, отображает расчет индекса налогового потенциала за выбранный финансовый год в разрезе муниципальных образований.

Дата: 11.12.2023 | Период планирования: 2024-2026 | Макет Версии: 00 | Первоначальный вариант

**Финансовый год**

Год планирования	Сред. темп роста (оч.год)
2024	102,42
2025	102,42
2026	102,42

Количество записей: 3

**Дотации**



Муниципальное образование	Объем регионального ФФГПМР(ГО) на второй год планового периода	Доля фонда, распределяемая с целью частичного в	Объем первой распределяемой части фонда	Численность постоянного населения	Налоговый потенциал МР (ГО) на второй	Прогноз доходов бюджетов МР(ГО) на второй год плановог	ИБР на второй год планового периода	Размер суб. из бюджет (ГО) на втор
Код	Наименование	Единица измерения	Дот(1)	Нп	НП	ГД мр	ИБР	СМР
1	2	3	4	5 = <3> * <4>	6	7	8	9
Σ	Σ	Σ	Σ	Σ	Σ	Σ	Σ	Σ
12605000	МО - муниципальный р...	тыс.руб.	13,8010081139	520 996,200274613	тыс.человек	тыс.руб.	тыс.руб.	тыс.ру
12610000	МО - муниципальный р...	тыс.руб.	13,8010081139	520 996,200274613	тыс.человек	тыс.руб.	тыс.руб.	тыс.ру
12615000	МО - муниципальный р...	тыс.руб.	13,8010081139	520 996,200274613	тыс.человек	тыс.руб.	тыс.руб.	тыс.ру
12620000	МО - муниципальный р...	тыс.руб.	13,8010081139	520 996,200274613	тыс.человек	тыс.руб.	тыс.руб.	тыс.ру
12625000	МО - муниципальный р...	тыс.руб.	13,8010081139	520 996,200274613	тыс.человек	тыс.руб.	тыс.руб.	тыс.ру
12630000	МО - муниципальный р...	тыс.руб.	13,8010081139	520 996,200274613	тыс.человек	тыс.руб.	тыс.руб.	тыс.ру


Рисунок 105 - Форма редактирования **02.3.13 Дотации**

На первом этапе заполнения данных необходимо заполнить поля заголовка:

- **Версия** (код и наименование, выбор из справочника **Версии. Расходы**);
- **Период планирования** (выбор из справочника **Период**).

После заполнения периода на вкладке **Дотации** автоматически добавятся строки с муниципальными образованиями.

После этого необходимо сохранить документ, нажав на кнопку  **[Сохранить]** на панели инструментов, после сохранения на панели инструментов отобразится кнопка  **[Действия]**.

После заполнения заголовочных полей необходимо осуществить загрузку данных в документ **02.3.13 Дотации** из документов-расчетов, заполненных на предыдущих этапах, для этого на панели инструментов нажать на кнопку  **[Действия]**, в открывшемся меню выбрать действие **[Загрузить данные]** (Рисунок 106).

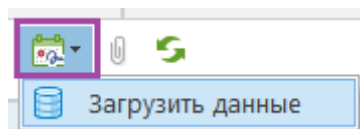


Рисунок 106 - Запуск действия **Загрузить налоговый потенциал МР(ГО)**

В результате в документ **02.3.13 Дотации** будут импортированы суммарные данные по ОКТМО и финансовому году из следующих расчетов:

- из документа 02.3.12 Субсидии, поля:
  - Численность постоянного населения;
  - Объем регионального ФФПМР(ГО) на второй год планового периода;
  - Прогноз доходов бюджетов МР(ГО) на второй год планового периода;
  - Размер субсидии из бюджета МР(ГО) на второй год планового периода;
- из документа **02.3.11 ИБР**, поле:
  - ИБР на второй год планового периода;
- из документа 02.3.01. Налоговый потенциал ГО, поле:
  - Налоговый потенциал (ГО).
- из документа **02.3.03 ИНП**, поле:
  - Темп роста.

Загрузка данных осуществляется одним действием на все три года планового периода.

После загрузки данных необходимо убедиться, что данные успешно импортировались (Рисунок 107).

Муниципальное образование		Объем регионального ФПМР(ГО) на второй год планового периода	Доля	Объем пер	Численность постоянного населения	Налоговый потенциал МР (ГО) на второй	Прогноз доходов бюджетов МР(ГО) на второй год плановог	ИБР на второй год планового периода	Размер субсидии из бюджета МР (ГО) на второй год
Код	Наименование	тыс.руб.	%	млн руб	Нj	НПj	ПД мр	ИБРj	СМРj
1	2	3	Σ	Σ	6	7	8	9	10
12719000	МО «...»	3 974 436,06	1	49...	25 759		8 907 755	1,3	0
12615000	МО «...»	3 974 436,06	1	49...	24 378		8 907 755	1,39	0
12620000	МО «...»	3 974 436,06	1	49...	45 396		8 907 755	1,17	0
12625000	МО «...»	3 974 436,06	1	49...	45 634		8 907 755	1,16	0
12630000	МО «...»	3 974 436,06	1	49...	36 368		8 907 755	1,22	0

Рисунок 107 – Импортируемые данные в документе 02.3.13 Дотации

Следующим этапом на вкладке **Финансовый год** выбирается год планового периода и на вкладке **Дотации** для каждого МО заполняются открытые для редактирования поля.

В результате исходя из заполненных данных для каждого МО будет автоматически рассчитано значение поля **Темп роста** и другие вычисляемые поля на вкладке **Дотации**.


Суммы, вычисляемые автоматически, рассчитываются в соответствии с методикой расчета дотации выравнивания и недоступны для редактирования.


В заголовке для каждой колонки отображены формулы и условные обозначения сумм в методике расчета (Рисунок 108)

Размер субсидии из бюджета МР (ГО) на второй год	Критерий выравнивания	БО после уплаты субсидий	ОС	Первая часть дотации на второй год планового периода	Доля фонда, распределяемая на подушевой основе на
СМРj	К мр	БОj Суб	ОСj	Дот(1j)	%
тыс.руб.			тыс.руб.	тыс.руб.	%
10	$11 = 1 + \frac{<5>}{<8> - \text{сумм}(<10>)}$	$12 = \frac{<7> - <10>}{\text{сумм}(<7> - \text{сумм}(<10>))} / \frac{<9> * <6>}{\text{сумм}(<6>)}$	$13 = \text{если}[(<11> > (<12>); <8> / \text{сумм}(<6>) * (<11> - <12>) * <9> * <6>]; 0]$	$14 = <5> * <13> / \text{сумм}(<13>)$	15
0	1,0565137754	0,318355063231099	392 213,34343056	76 268,0237534708	86,1989918861
0	1,0565137754	0,325096293442719	376 331,41851726	73 179,6968343922	86,1989918861
0	1,0565137754	1,50696808308384		0	86,1989918861
0	1,0565137754	0,330285436948897	251 944,502506254	48 991,9826124053	86,1989918861
0	1,0565137754	0,792164615778627	135 130,457095863	26 276,8543809864	86,1989918861
0	1,0565137754	0,620809873321806	278 561,522634586	54 167,8073450324	86,1989918861
0	1,0565137754	0,444751858432016	266 206,766402523	51 765,3576131248	86,1989918861
0	1,0565137754	0,583852867026792	123 665,153064885	24 047,3634806336	86,1989918861
0	1,0565137754	1,47569679669757		0	86,1989918861

Рисунок 108 - Формулы расчета дотаций в заголовке таблицы


Данные вкладки **Дотации** используются для автоматического вычисления значения поля **Темп роста** на вкладке **Финансовый год**. Поле **Темп роста** недоступно для редактирования. В зависимости от настройки расчета, для расчета темпа роста в финансовом году могут быть использованы данные как текущего, так и других лет периода планирования.

После заполнения данных по всем финансовым годам необходимо сохранить документ, нажав на кнопку  [Сохранить] на панели инструментов. Сохранение данных рекомендуется производить периодически по мере ввода сумм для исключения потери данных.

На форме списка документов можно установить статус расчета – по кнопке  [Установить статус] на панели инструментов.

*Печать документа*

Печать отчета осуществляется как из документа, так и из списка документов.

Необходимо нажать на кнопку  [Печать] на панели инструментов, в открывшемся меню выбрать отчет **02.3.13 Дотации** (Рисунок 109).

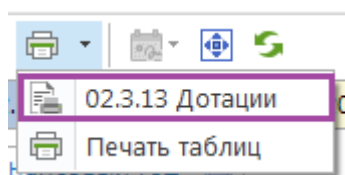



Рисунок 109 - Выбор пункта меню для печати документа

В результате сформируется печатная форма с данными за расчетный год, соответствующий выбранному параметру **Расчетный год** (Рисунок 110).

docid 421    Расчетный год 2024       Сохранить позицию

Распределение дотаций на выравнивание бюджетной обеспеченности муниципальных районов (городских округов)													
Расчетный год: 2024													
Дотации													
Код	Муниципальное образование	Объем регионального ФФДМР(ГО)	Доля фонда, распределяемая с целью частичного выравнивания БО	Объем первой распределяемой части фонда	Численность постоянного населения	Налоговый потенциал МР(ГО)	Прогноз доходов бюджетов МР(ГО)	ИБР	Размер субсидии из бюджета МР(ГО)	Критерий выравнивания	БО после уплаты субсидий	ОС	Перв до
1	2	тыс.руб.	%	тыс.руб.	тыс.человек	тыс.руб.	тыс.руб.	ИБР	СМР	К зр	Бю Суб	ОС	тыс.руб.
1	2	3	4	5=<>*<>	6	7	8	9	10	11=1-<><><> / (сумм<<10>>)	12=((<><10>)<> / (сумм<<10>>)) / ((<><><>)<> / (сумм<<10>>))	13=если((<11>><><>)<> (<12>)<> <> сумм<<10>>)<> (<11>><><>)<> <> 0]	14=<> сумм
12605000	МО "Ильинский муниципальный район Астх" Астх	3 775 059,01	13,80	520 996,20	57 400,00	186 575,00	9 218 924,00	1,04	0,00	1,06	0,56	290 174,04	тыс
12610000	МО "Ильинский муниципальный район Астх" Астх	3 775 059,01	13,80	520 996,20	44 300,00	101 611,00	9 218 924,00	1,20	0,00	1,06	0,34	369 609,70	тыс
12615000	МО "Ильинский муниципальный район Астх" Астх	3 775 059,01	13,80	520 996,20	25 035,00	134 983,00	9 218 924,00	1,29	0,00	1,06	0,61	140 420,51	тыс
12620000	МО "Ильинский муниципальный район Астх" Астх	3 775 059,01	13,80	520 996,20	48 058,00	98 163,00	9 218 924,00	1,14	0,00	1,06	0,32	392 213,34	тыс
12625000	МО "Ильинский муниципальный район Астх" Астх	3 775 059,01	13,80	520 996,20	47 368,00	97 069,00	9 218 924,00	1,12	0,00	1,06	0,33	376 331,42	тыс
12630000	МО "Ильинский муниципальный район Астх" Астх	3 775 059,01	13,80	520 996,20	36 117,00	416 037,00	9 218 924,00	1,21	0,00	1,06	1,51	0,00	тыс
12635000	МО "Ильинский муниципальный район Астх" Астх	3 775 059,01	13,80	520 996,20	27 946,00	76 200,00	9 218 924,00	1,28	0,00	1,06	0,33	251 944,30	тыс
12640000	МО "Ильинский муниципальный район Астх" Астх	3 775 059,01	13,80	520 996,20	47 916,00	234 994,00	9 218 924,00	1,10	0,00	1,06	0,79	135 130,46	тыс
12642000	МО "Ильинский муниципальный район Астх" Астх	3 775 059,01	13,80	520 996,20	64 629,00	230 333,00	9 218 924,00	1,02	0,00	1,06	0,62	278 561,52	тыс
12645000	МО "Ильинский муниципальный район Астх" Астх	3 775 059,01	13,80	520 996,20	39 706,00	112 310,00	9 218 924,00	1,13	0,00	1,06	0,44	266 206,77	тыс

Рисунок 110 - Печатная форма 02.3.13 Дотации

Сформированный отчет можно выгрузить в формате внешних текстовых редакторов по кнопке  [Экспорт] на панели инструментов.


### 3.5.14 Расчет «02.3.14 Доп.норматив НДСЛ»

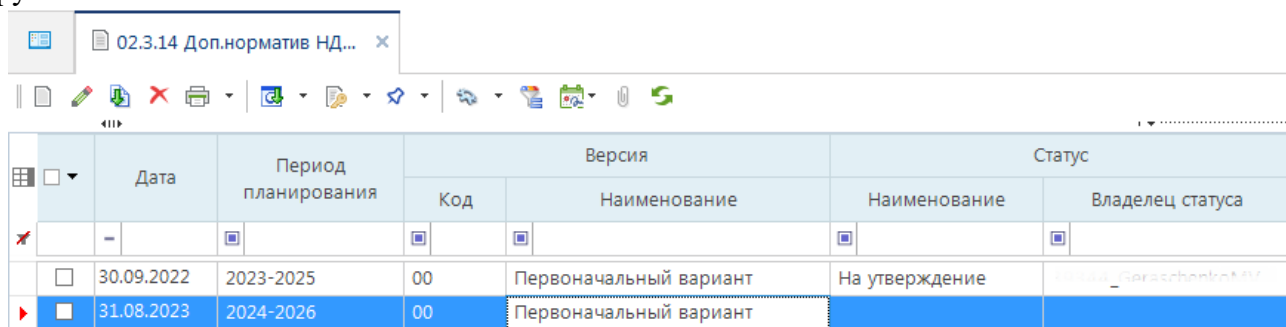
- Документ **02.3.14 Доп.норматив НДСЛ** предназначен для расчета дополнительного норматива отчислений от НДСЛ на основе данных документов **02.3.13 Дотации** и **02.3.01 Налоговый потенциал ГО**.

#### *Создание нового документа*

Для создания нового документа необходимо в навигаторе выбрать раздел: [АРМ Межбюджетного отдела \ МБТ \ МБТ.Приложения \ Областной ФФПМР(ГО) \ 02.3.14 Доп.норматив НДСЛ].

Откроется список документов (Рисунок 111).

Создание нового документа осуществляется по кнопке  [Создать] на панели инструментов.



	Дата	Период планирования	Версия		Статус	
			Код	Наименование	Наименование	Владелец статуса
<input type="checkbox"/>	30.09.2022	2023-2025	00	Первоначальный вариант	На утверждение	Иванов_Иванович@МБТ
<input checked="" type="checkbox"/>	31.08.2023	2024-2026	00	Первоначальный вариант		

Рисунок 111 - Список документов **02.3.14 Доп.норматив НДСЛ**

В результате будет создан и открыт для редактирования новый документ.

#### *Редактирование документа*

Форма редактирования документа (Рисунок 112) включает заголовочные поля и 2 вкладки:



- вкладка **Финансовый год**, позволяет выбрать финансовый год из периода планирования;
- зависимая вкладка **Доп.нормативы НДСЛ**, отображает норматив отчислений НДСЛ в разрезе муниципальных районов за выбранный финансовый год.


Рисунок 112 - Форма редактирования 02.3.14 Доп.норматив НДФЛ

На первом этапе заполнения данных необходимо заполнить поля заголовка:

- **Версия** (код и наименование, выбор из справочника **Версии. Расходы**);
- **Период планирования** (выбор из справочника **Период**).

После заполнения периода на вкладке **Доп.нормативы НДФЛ** автоматически добавятся строки с муниципальными образованиями.

После этого необходимо сохранить документ, нажав на кнопку  **[Сохранить]** на панели инструментов, после сохранения на панели инструментов отобразится кнопка  **[Действия]**.

После заполнения заголовочных полей необходимо осуществить загрузку данных в документ **02.3.14 Доп.норматив НДФЛ** из документов-расчетов, заполненных на предыдущих этапах, для этого на панели инструментов нажать на кнопку  **[Действия]**, в открывшемся меню выбрать действие **[Загрузить данные]** (Рисунок 113).

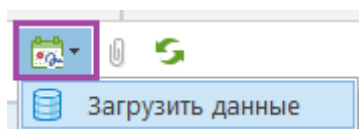


Рисунок 113 - Запуск действия **Загрузить данные**

В результате в документ **02.3.14 Доп.норматив НДФЛ** будут импортированы суммарные данные по ОКТМО и финансовому году из следующих расчетов:

- из документа 02.3.13 Дотации:

- сумма значений поля Вторая часть дотации на второй год планового периода (по ОКТМО и финансовому году);

- из документа 02.3.01 Налоговый потенциал ГО:

- поле Прогноз поступлений.

Загрузка данных осуществляется одним действием на все три года планового периода.

После загрузки данных необходимо убедиться, что данные успешно импортировались (Рисунок 114).

Муниципальное образование		Вторая часть дотации	Прогноз поступлений МР(ГО) по налог	Дополнительный норматив отчислений от НДФЛ
Код	Наименование	Дот(2)j	Пj ндфл	Нормj ндфл
	Единица измерения	тыс.руб.	тыс.руб.	%
1	2	3	4	5=<3>/<4>
		Σ	Σ	Σ
	МО · Ивановский муниципальный район	122 367,11	282 383,00	43,3337382207852
	МО · Наро-Фоминский муниципальный район	180 305,22	972 309,00	18,5440245847771
	МО · Плиссинский муниципальный район	225 508,38	481 193,00	46,8644348525436
	МО · Наро-Фоминский муниципальный район	153 486,31	475 193,00	32,2997834564061
	МО · Наро-Фоминский муниципальный район	92 284,9	287 977,00	32,0459272789146
	МО · Городской округ «Город Истрин»	1 363 265,69	10 705 172,00	12,7346453658101
	МО · Истринский округ закрытое административное территориальное сообщество	101 907,37	750 544,00	13,5778009017459

Рисунок 114 – Импортируемые данные в документе **02.3.14 Доп.норматив НДФЛ**


В результате исходя из заполненных данных для каждого МО будет автоматически рассчитано значение поля **Дополнительный норматив отчислений от НДФЛ**, редактируемых полей в документе-расчете нет.


Суммы, вычисляемые автоматически, рассчитываются в соответствии с методикой расчета дотации выравнивания и недоступны для редактирования.

В заголовке для каждой колонки отображены формулы и условные обозначения сумм в методике расчета (Рисунок 115)

Вторая часть дотации	Прогноз поступлений МР(ГО) по налог	Дополнительный норматив отчислений от НДФЛ
Дот(2)j	Пj ндфл	Нормj ндфл
тыс.руб.	тыс.руб.	%
3	4	5=<3>/<4>
Σ	Σ	Σ
122 367,11	282 383,00	43,3337382207852


Рисунок 115 - Формулы расчета **дополнительного норматива отчислений от НДФЛ** в заголовке таблицы

После заполнения данных необходимо сохранить документ, нажав на кнопку  [Сохранить] на панели инструментов.

На форме списка документов можно установить статус расчета – по кнопке  [Установить статус] на панели инструментов.

#### *Печать документа*

Печать отчета осуществляется как из документа, так и из списка документов.

Необходимо нажать на кнопку  [Печать] на панели инструментов, в открывшемся меню выбрать отчет **МБТ. Допнорматив** (Рисунок 116).

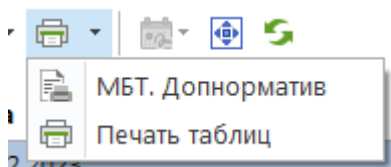


Рисунок 116 - Выбор пункта меню для печати документа

В результате сформируется печатная форма с данными за расчетный год, соответствующий выбранному параметру **Расчетный год** (Рисунок 117).

Расчетный год 2024

Распределение дотаций на выравнивание бюджетной обеспеченности муниципальных районов (городских округов)  
 Расчетный год: 2024  
 Дополнительные нормативы от НДФЛ

Муниципальное образование		Вторая часть дотации	Прогноз поступлений МР (ГО) по налогу на очередной финансовый год	Дополнительный норматив отчислений от НДФЛ
Код	Наименование	Дот(2)j	Пл ндфл	Нормj ндфл
Единица измерения		тыс.руб.	тыс.руб.	%
1	2	3	4	5=<3><4>
Всего		10 802 786,00	10 802 786,00	100,00
12642000	МО «Ильинский муниципальный район Астраханской области»	775,50	181 100,00	46,70
12701000	МО «Городской округ Знаменск Астраханской области»	36 976,00	10 705 172,00	13,70
12605000	МО «Ахтынский район Астраханской области»	30 121,50	1 284 511,00	15,90
12610000	МО «Видяевский район Астраханской области»	18 892,00	244 272,00	9,00
12615000	МО «Волжский район Астраханской области»	1 000,00	4 000,00	0,10
12620000	МО «Дельта Астраханской области»	187 412,00	492 622,00	46,20
12625000	МО «Камышинский район Астраханской области»	18 463,00	320 399,00	5,50
12635000	МО «Лыцкое муниципальное образование Астраханской области»	133 507,00	702 380,00	45,30
12640000	МО «Нарынское муниципальное образование Астраханской области»	180 375,00	972 309,00	18,20
12645000	МО «Хара-Булянский район Астраханской области»	102 488,00	403 100,00	24,10
12650000	МО «Черный якорь муниципальное образование Астраханской области»	107 784,00	187 977,00	32,00
12630000	МО «Красноярский муниципальный район Астраханской области»	100 000,00	700 000,00	70,00
12719000	МО «Городской округ закрытое административно-территориальное образование Знаменск Астраханской области»	10 802 786,00	10 802 786,00	100,00

Рисунок 117 - Печатная форма 02.3.14 Доп.норматив НДФЛ

Сформированный отчет можно выгрузить в формате внешних текстовых редакторов по кнопке [Экспорт] на панели инструментов.

### 3.5.15 Расчет «02.3.99 Результаты расчетов по ФФПМР»

- Документ 02.3.99 Результаты расчетов по ФФПМР предназначен для получения результатов расчетов по ФФПМР на основе данных документов 02.3.13 Дотации, 02.3.14 Доп.норматив НДФЛ, 02.3.12 Субсидии.

#### Создание нового документа

Для создания нового документа необходимо в навигаторе выбрать раздел: [АРМ Межбюджетного отдела \ МБТ \ МБТ.Приложения \ Областной ФФПМР(ГО) \ 02.3.99 Результаты расчетов по ФФПМР].

Откроется список документов (Рисунок 118).

Создание нового документа осуществляется по кнопке [Создать] на панели инструментов.

Дата	Период планирования	Версия		Статус	
		Код	Наименование	Наименование	Владелец статуса
09.11.2024	2023-2025	00	Первоначальный вариант	На доработку	Администратор
31.08.2023	2024-2026	00	Первоначальный вариант		

Рисунок 118 - Список документов 02.3.99 Результаты расчетов по ФФПМР

В результате будет создан и открыт для редактирования новый документ.

#### Редактирование документа

Форма редактирования документа (Рисунок 119) включает заголовочные поля и 2 вкладки:

- вкладка **Финансовый год**, позволяет выбрать финансовый год из периода планирования;
- зависимая вкладка **Результаты расчетов по ФФПМР**, отображает результаты расчетов ФФП в разрезе муниципальных районов за выбранный финансовый ГОД.

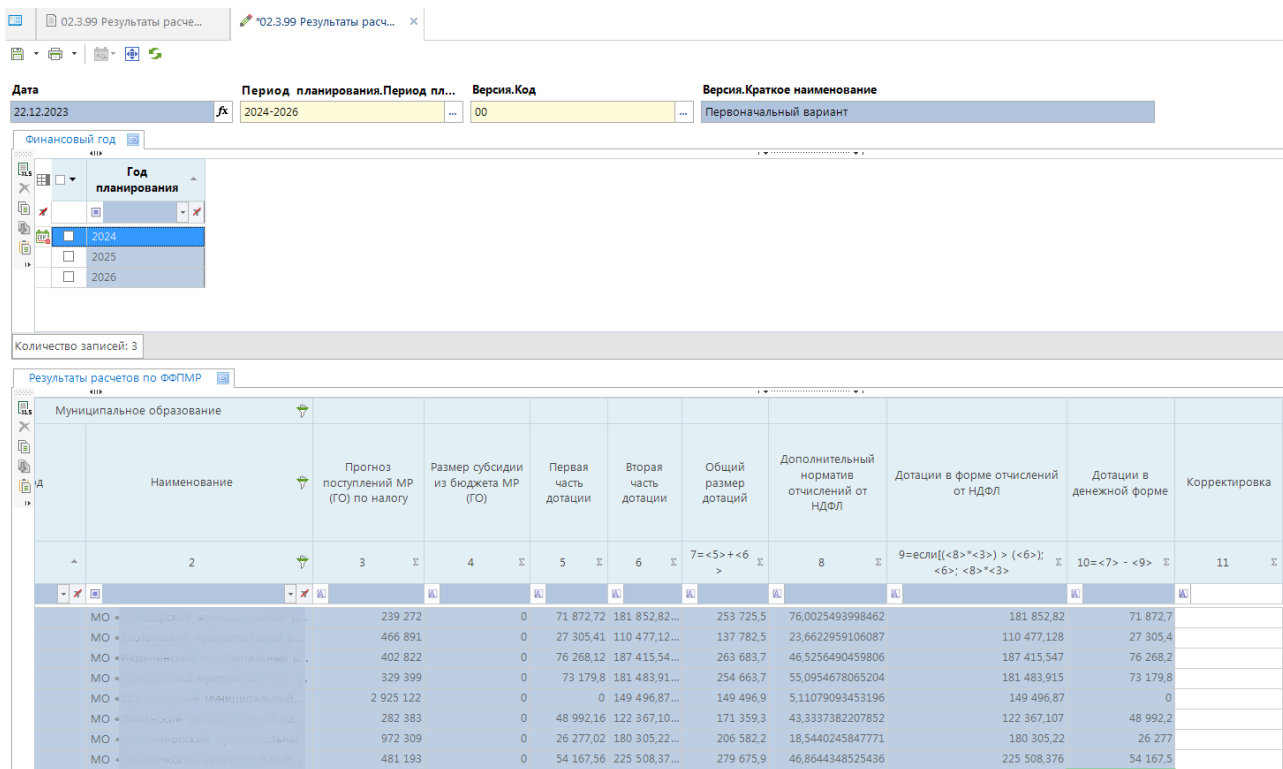



Рисунок 119 - Форма редактирования «02.3.99 Результаты расчетов по ФФПМР»

На первом этапе заполнения данных необходимо заполнить поля заголовка:


- **Версия** (код и наименование, выбор из справочника **Версии. Расходы**);
- **Период планирования** (выбор из справочника **Период**).

После заполнения периода на вкладке **Результаты расчетов по ФФПМР** автоматически добавятся строки с муниципальными образованиями.

После этого необходимо сохранить документ, нажав на кнопку  **[Сохранить]** на панели инструментов, после сохранения на панели инструментов отобразится кнопка

 **[Действия]**.

После заполнения заголовочных полей необходимо осуществить загрузку данных в документ **02.3.99 Результаты расчетов по ФФПМР** из документов-расчетов, заполненных

на предыдущих этапах, для этого на панели инструментов нажать на кнопку  **[Действия]**, в открывшемся меню выбрать действие **[Загрузить данные]** (Рисунок 120).

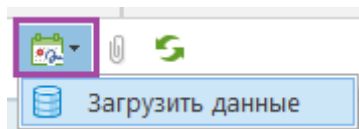


Рисунок 120 - Запуск действия «Загрузить данные»

В результате в документ **02.3.99 Результаты расчетов по ФФПМР** будут импортированы суммарные данные по ОКТМО и финансовому году из следующих расчетов:

- из документа 02.3.13 Дотации:

- сумма значений поля Первая часть дотации на второй год планового периода – в поле Первая часть дотации;
- сумма значений поля Вторая часть дотации на второй год планового периода – в поле Вторая часть дотации;

- из документа 02.3.14 Доп.норматив НДФЛ:

- поле Прогноз поступлений МР(ГО) по налогу;
- поле Дополнительный норматив отчислений от НДФЛ;

из документа 02.3.12 Субсидии:

- поле Размер субсидии из бюджета МР(ГО).

Загрузка данных осуществляется одним действием на все три года планового периода.

После загрузки данных необходимо убедиться, что данные успешно импортировались.


В результате исходя из заполненных данных для каждого МО будет автоматически рассчитано значение поля **Дотации в денежной форме**.


При наличии сумм корректировки необходимо заполнить колонку **Корректировка**. Суммы, вычисляемые автоматически, рассчитываются в соответствии с методикой расчета дотации выравнивания и недоступны для редактирования.

В заголовке для каждой колонки отображены формулы и условные обозначения сумм в методике расчета (Рисунок 121)

Вторая часть дотации	Общий размер дотаций	Дополнительный норматив отчислений от НДФЛ	Дотации в форме отчислений от НДФЛ	Дотации в денежной форме	Корректировка
6	7=<5>+<6>	8	9=если[(<8>*<3>) > (<6>); <6>; <8>*<3>]	10=<7> - <9>	11
204 211,54...	260 637,2	15,8979993164714	204 211,55	56 425,7	
181 852,82...	253 725,5	76,0025493998462	181 852,82	71 872,7	


### Рисунок 121 - Формулы результатов расчетов по ФФПМР в заголовке таблицы

После заполнения данных необходимо сохранить документ, нажав на кнопку  [Сохранить] на панели инструментов.

На форме списка документов можно установить статус расчета – по кнопке  [Установить статус] на панели инструментов.

#### Печать документа

Печать отчета осуществляется как из документа, так и из списка документов.

Необходимо нажать на кнопку  [Печать] на панели инструментов, в открывшемся меню выбрать отчет **МБТ. 02.3.99 Результаты расчетов по ФФПМР** (Рисунок 122).

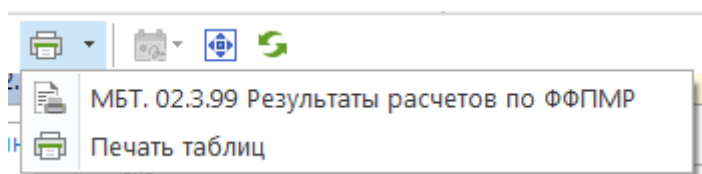



Рисунок 122 - Выбор пункта меню для печати документа

В результате сформируется печатная форма с данными за расчетный год, соответствующий выбранному параметру **Расчетный год** (Рисунок 123).

Расчетный год

Распределение дотаций на выравнивание бюджетной обеспеченности муниципальных районов (городских округов) на 2024 год									
Муниципальное образование		Прогноз поступлений МР(ГО) по налогу	Размер субсидии из бюджета МР (ГО)	Первая часть дотации	Вторая часть дотации	Общий размер дотаций	Дополнительный норматив отчислений от НДФЛ	Дотации в форме отчислений от НДФЛ	Дотации в денежной форме
Код	Наименование								
1	2	3	4	5	6	7=<5>+<6>	8	9=если(<\$*<3>> (<6>); <6>; <\$*<3>)	10=<7> - <9>
	Итого	12 882 188,0	0,0	56 427,0	2 084 211,0	2 140 638,0	16,6	2 140 638,0	2 140 638,0
020000	МО "Брянская область" муниципальный район	1 284 500,0	0,0	56 427,0	2 084 211,0	2 140 638,0	15,9	2 084 211,0	56 427,0
0210000	МО "Брянская область" муниципальный район	239 272,0	0,0	71 872,0	181 852,0	233 723,0	76,0	181 852,0	71 872,0
0213000	МО "Брянская область" муниципальный район	466 891,0	0,0	27 303,0	110 877,0	137 782,0	23,7	110 877,0	27 303,0
0220000	МО "Брянская область" муниципальный район	400 822,0	0,0	76 285,0	187 811,0	264 096,0	46,5	187 811,0	76 285,0

Рисунок 123 - Печатная форма «02.3.99 Результаты расчетов по ФФПМР»

Сформированный отчет можно выгрузить в формате внешних текстовых редакторов по кнопке  [Экспорт] на панели инструментов.

## 3.6 Работа с отчетами

Для получения отчетных форм и приложений предусмотрен раздел навигатора [ **АРМ Межбюджетного отдела \ МБТ \ МБТ.Приложения \ Отчеты**], который содержит как формы приложений к проекту бюджета, так и отчеты для контроля расчетов (Рисунок 124).

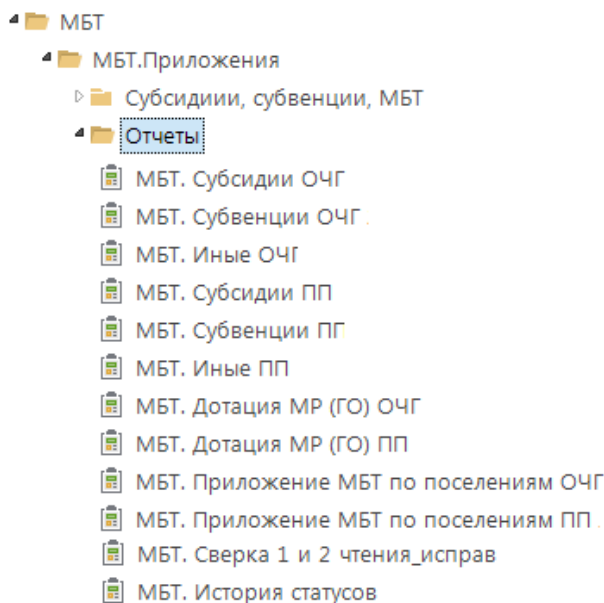


Рисунок 124 – Раздел «Отчеты» в навигаторе

Отчеты могут быть настроены в соответствии с нормативными актами субъекта.

Примеры получаемых отчетов описаны ниже.

### 3.6.1 Отчет «МБТ. Субсидии ОЧГ»

Отчет **МБТ. Субсидии ОЧГ** предназначен для формирования Приложения к Закону о бюджете и содержит сведения о распределении субсидий муниципальным районам в отчетном году планового периода.

Для формирования отчета необходимо перейти в раздел навигатора [АРМ Межбюджетного отдела \ МБТ \ МБТ.Приложения \ Отчеты \ МБТ. Субсидии ОЧГ].

Откроется форма отчета, в верхней части которой необходимо выбрать значения параметров **Период планирования** и **Версия** и нажать на кнопку [**Выполнить**].

В результате сформируется отчет, содержащий суммы субсидий в разрезе наименований субсидий, а также полей классификации (раздел, подраздел, целевая статья, вид расходов), с детализацией по МО (Рисунок 125).



Параметры

Период планирования: 2024-2026 | Версия: Первоначальный вариант

Сбросить | Выполнить | Сохранить позицию


**Приложение к Закону Архангельской области «О бюджете Архангельской области на 2024 год и на плановый период 2025 и 2026 годов»**

**Распределение субсидий муниципальным районам (городским округам) области из бюджета Архангельской области на плановый период 2025 и 2026 годов**

тыс. рублей

№ п/п	Вид субсидий	Код				в том числе:													
		раздела	подраздела	наименования	функции	ВСЕГО		МО «Мunicipальный район «...» области»		МО «Мunicipальный район «...» области»		МО «Мunicipальный район «...» области»		МО «Мunicipальный район «...» области»		МО «Мunicipальный район «...» области»			
						2025	2026	2025	2026	2025	2026	2025	2026	2025	2026	2025	2026		
<b>ВСЕГО</b>					1861339,0	1092483,3	94889,2	100615,5	47878,1	48724,4	29057,2	42201,1	36674,4	36196,7	49294,1	167888,7	52051,5	49549,2	
в том числе:																			
1	субсидии из бюджета Архангельской области муниципальным образованиям Архангельской области по назначению транспортного-инфраструктурного назначения в рамках реализации регионального проекта «Развитие транспортной инфраструктуры» национального проекта «Развитие транспортной инфраструктуры»	04	09	0430162310	500	176376,8	221206,1	44578,4	55908,8	17927,4	22484,0	6233,8	7818,2	8943,7	11216,9	16900,8	21196,4	12101,1	15176,8

Рисунок 126 - Отчет «МБТ. Субсидии III»

Сформированный отчет можно выгрузить в формате внешних текстовых редакторов по кнопке  [Экспорт] на панели инструментов.

### 3.6.3 Отчет «МБТ. Сверка 1 и 2 чтения»

Отчет МБТ. Сверка 1 и 2 чтения позволяет сравнить данные МБТ в 1 и 2 версиях Закона о бюджете.

Для формирования отчета необходимо перейти в раздел навигатора [АРМ Межбюджетного отдела \ МБТ \ МБТ.Приложения \ Отчеты \ 2024 \ МБТ. Сверка 1 и 2 чтения].

В результате сформируется отчет, содержащий данные МБТ за все три года планового периода, в разрезе МБТ и полей классификации (Рисунок 127).


1  
Сверка сумм по 1 и 2 чтению

Код МБТ	МБТ (Итого)	Раздел	Целевая статья	Группа видов расходов	1 чтение 2024 год	1 чтение 2025 год	1 чтение 2026 год	2 чтение 2024 год	2 чтение 2025 год	2 чтение 2026 год
	<b>ИТОГО</b>				<b>21 337 754,</b>	<b>13 832 164,4</b>	<b>11 214 667,8</b>	<b>21 933 662,7</b>	<b>14 445 333,5</b>	<b>11 740 135,7</b>

Код МБТ	Название МБТ (дотации)	Раздел	Целевая статья	Группа видов расходов	1 чтение 2024 год	1 чтение 2025 год	1 чтение 2026 год	2 чтение 2024 год	2 чтение 2025 год	2 чтение 2026 год
	<b>Итого по дотациям</b>				<b>593 850,2</b>	<b>591 119,2</b>	<b>591 119,2</b>	<b>633 662,0</b>	<b>611 959,0</b>	<b>541 835,7</b>
2.01	Дотация на выравнивание бюджетной обеспеченности муниципальных районов (городских округов) в целях выравнивания бюджетной обеспеченности муниципальных районов (городских округов)	1401	8Ф01360070	511	520 996,2	520 996,2	520 996,2	544 441,0	541 836,0	541 835,7
2.02	Дотация, связанная с особым режимом безопасного функционирования закрытых административно-территориальных образований	1402	8Ф01350100	512	72 854,0	70 123,0	70 123,0	89 221,0	70 123,0	0,0

Рисунок 127 - Отчет «МБТ. Субсидии III»

Сформированный отчет можно выгрузить в формате внешних текстовых редакторов по кнопке  [Экспорт] на панели инструментов.

## **4 Нештатные ситуации**

Для обеспечения основного режима функционирования комплекса, построенной на основании ППО, необходимо выполнять требования и выдерживать условия эксплуатации программного обеспечения и комплекса технических средств, указанные в соответствующих документах (техническая документация, инструкции по эксплуатации и т.д.).

ППО предоставляет инструменты диагностирования основных процессов и мониторинга процесса выполнения программы.

При возникновении аварийных ситуаций, либо ошибок в ППО осуществляется вывод на экран соответствующих сообщений, диагностические инструменты позволяют сохранять набор информации, необходимой для идентификации проблемы (лог файлы ошибок, мониторинг изменений, произведенных пользователями).

Аварийный режим функционирования комплекса характеризуется отказом одного или нескольких компонент программного и (или) технического обеспечения.

В случае перехода комплекса в предаварийный режим необходимо завершить работу всех приложений с сохранением данных.

После этого необходимо обратиться в финансовый орган, где будет выполнен комплекс мероприятий по устранению причины перехода в аварийный режим.

## ПЕРЕЧЕНЬ СОКРАЩЕНИЙ

Сокращение	Определение
АРМ	Автоматизированное рабочее место
ГП	Городское поселение
ИНП	Индекс налогового потенциала
МБТ	Межбюджетные трансферты
МО	Муниципальное образование
МР	Муниципальный район
НП	Налоговый потенциал
ОЗУ	Оперативное запоминающее устройство
ОКТМО	Общероссийский классификатор территорий муниципальных образований
ОС	Операционная система
ОЧГ	Очередной год планового периода
РМО	Регулирование межбюджетных отношений

**ЛИСТ РЕГИСТРАЦИИ ИЗМЕНЕНИЙ**

Номер версии	Примечание	Дата	ФИО исполнителя
-	Начальная версия	22.06.2021	Палатова Ж.А.
01	Добавление описания работы с документами	21.03.2026	Палатова Ж.А.