

ПОРТАЛ МАЛЫХ ЗАКУПОК. АВТОМАТИЗАЦИЯ ЗАКУПОК МАЛОГО ОБЪЕМА



Докладчик:
Руководитель департамента
интернет решений
и государственного заказа

**Димитриев
Владимир Георгиевич**

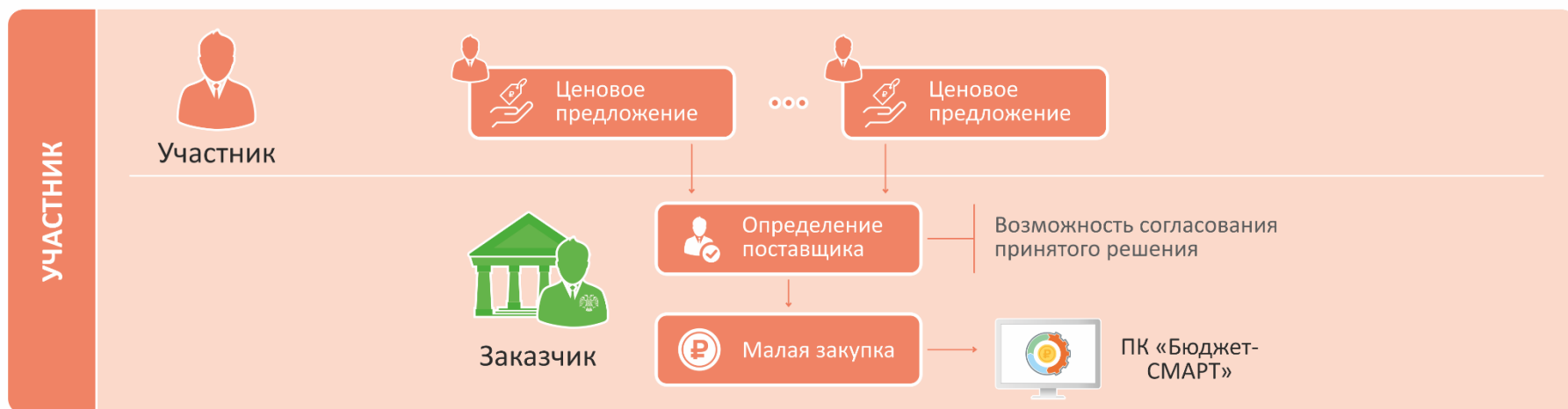
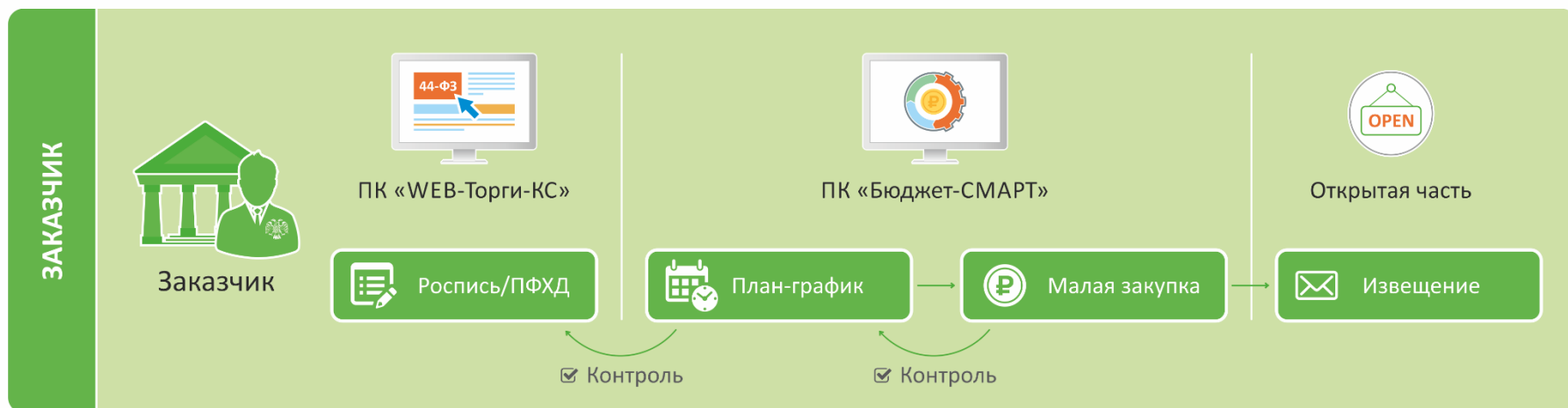
ЗАКУПКИ МАЛОГО ОБЪЕМА – существенная доля в общем плане закупок субъектов РФ

Наименование субъекта	План закупок на 2017 финансовый год	План закупок на 2017 финансовый год – особые закупки со способом (до 100 т.р. и до 400 т.р.)	%	Количество организаций размещающих только особые закупки
Республика Саха (Якутия)	44 698 834 023,92	3 202 274 978,74	7,16	21 из 725
Сахалинская область	41 830 228 913,64	4 668 574 074,81	11,16	64 из 595
Свердловская область	23 385 281 859,23	1 847 709 058,46	7,90	205 из 772
Самарская область	21 588 196 565,54	2 697 695 063,83	12,50	323 из 991
Хабаровский Край	15 022 699 743,09	984 188 002,22	6,55	9 из 321
Тверская область	14 385 518 576,66	1 226 904 082,49	8,53	30 из 476
Тамбовская область	10 227 283 095,09	990 933 239,37	9,69	160 из 602
Кировская область	9 778 635 596,62	986 467 136,19	10,09	68 из 354
Республика Удмуртия	9 082 805 186,35	569 193 003,23	6,27	77 из 361
Мурманская область	7 683 743 129,55	431 210 222,83	5,61	33 из 166
Рязанская область	7 648 727 815,31	678 024 147,86	8,86	43 из 276
Смоленская область	7 638 234 076,29	731 982 539,79	9,58	18 из 255
Магаданская область	6 407 539 242,82	728 995 377,60	11,38	33 из 266
Астраханская область	5 868 403 311,82	476 520 031,84	8,12	41 из 263
Брянская область	5 805 887 834,90	544 459 082,01	9,38	111 из 442
Республика Мордовия	5 753 393 590,65	1 264 888 777,36	21,99	240 из 599
Ивановская область	5 023 462 337,62	759 095 970,14	15,11	41 из 249



- ❗ **Непрозрачность:** кто, что и у кого покупает?
- ❗ **Отсутствие контроля** стоимости товаров, работ, услуг
- ❗ **Отсутствие экономии** бюджетных средств
- ❗ **Новые поставщики не имеют возможности** попасть в «круг избранных»
- ❗ **Коррупциогенная составляющая:** легко договориться

СОЗДАНИЕ РЕГИОНАЛЬНОГО ПОРТАЛА МАЛЫХ ЗАКУПОК



ЭФФЕКТЫ ДЛЯ ЗАКАЗЧИКОВ

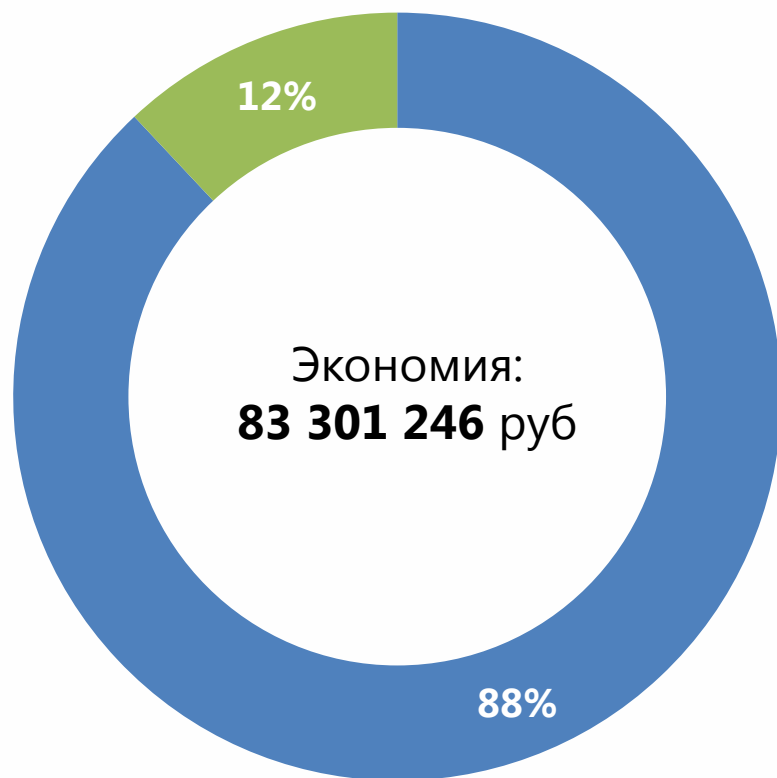


- ⊕ **Сокращение трудозатрат** на подготовку извещений (типизация документации)
- ⊕ **Получение лучшего предложения** (возможность выбора поставщика с учетом его рейтинга добросовестности)
- ⊕ **Прямая экономия бюджетных средств** по итогу проведения малых закупок
- ⊕ **Возможность отслеживать экономию** по исполнению плана-графика закупок за счет связи малых закупок с планом-графиком
- ⊕ **Возможность автоматического формирования** и передачи сведений по заключенным договорам (44-ФЗ ст.93 п.4.5)
- ⊕ **Формирование региональной базы поставщиков** и ценовых предложений, развитие малого бизнеса

ЭФФЕКТЫ ДЛЯ ПОСТАВЩИКОВ



- ⊕ **Бесплатная регистрация**
(простой пакет документов, требуется ЭП)
- ⊕ **Отсутствует плата** с участника или победителя
- ⊕ **Возможность формирования своих предложений** (оферт по каталогу)
- ⊕ **Возможность сравнения цен** с офертами других участников в электронном магазине
- ⊕ **Возможность подачи заявок** на извещения заказчиков
- ⊕ **Заключение контракта в электронной форме** (оперативность)
- ⊕ **Возможность получения рассылки** об извещениях на электронную почту



■ Сумма извещений (контракт заключен)

■ Экономия

За 2017 год государственные заказчики **Мурманской области** с применением модуля «Малые закупки» провели более 7 000 закупок малого объема, при этом была достигнута **экономия на сумму 83 301 246 рублей**, или 12% от всех закупок малого объема

В **Самарской области** за 6 месяцев 2018 года подсистема «Малые закупки» позволила достигнуть **экономии** в размере 10,5%, что составило **42 090 000 рублей**

