

Информационно- аналитическая система «Публичный бюджет»

Документация, содержащая описание функциональных характеристик программного обеспечения и информацию, необходимую для установки и эксплуатации программного обеспечения

Листов: 16

Содержание

1.	Функциональные возможности шаблона ИАС «Публичный бюджет», доступные администратору системы. _____	3
1.1.	Управление пользователями. _____	3
1.2.	Управление настройками системы. _____	4
1.3.	Анализ состояния системы. _____	4
1.4.	Другие возможности панели администратора. _____	5
2.	Функциональные возможности шаблона ИАС «Публичный бюджет», доступные программисту. _____	9
2.1.	Работа программиста на сервере _____	9
2.2.	Работа программиста в системе управления контентом _____	9
3.	Функциональные возможности шаблона ИАС «Публичный бюджет», доступные пользователю системы. _____	10
3.1.	Главная страница _____	10
3.2.	Блок «Меню» _____	11
3.3.	Проекты верхнего уровня _____	12
3.4.	Проекты среднего уровня _____	12
3.5.	Мероприятие _____	13
3.6.	Контракты _____	13
3.7.	Новости _____	14
4.	Установка и настройка программного обеспечения шаблона ИАС «Публичный бюджет» _____	14
4.1.	Необходимое серверное и клиентское оборудование. _____	14
4.2.	Установка и настройка шаблона ИАС «Публичный бюджет» _____	15

1. Функциональные возможности шаблона ИАС «Публичный бюджет», доступные администратору системы.

1.1. Управление пользователями.

Пользователь - это базовый элемент системы разграничения прав доступа к шаблону ИАС «Публичный бюджет». Административная панель предоставляет возможность по управлению следующими настройками пользователей:

- a. Пользователь – указывается общая информация по пользователю (ФИО, email, логин, пароль и т.д.).
- b. Группы – назначение уровня прав доступа (администратор, редактор и т.д.);
- c. Личные данные – более подробная информация о пользователе (место работы, фото, почтовый адрес и т.д.);
- d. Работа – более подробная информация о работе (рабочий номер телефона, почта и т.д.).
- e. Рейтинг - информация о рейтинге пользователя (не используется в шаблоне).
- f. Заметки – блок для внесения администратором заметок о пользователе.
- g. Доп. поля – блок для работы с полями, которые добавлены программистом в процессе реализации шаблона и являются нестандартными.

Пользователь # 3

Список пользователей

Активизироваться История + Добавить Копировать X Удалить

Пользователь Группы Личные данные Работа Рейтинг Заметки Доп. поля

Регистрационная информация

Дата регистрации: 29.12.2021 09:29:56
Последняя авторизация: 11.02.2022 14:17:36

Активен:
Заблокирован:

Обращение:
Имя:
Фамилия:
Отчество:
E-Mail:

Логин (мин. 3 символа):
Номер телефона для регистрации:
Новый пароль:
Подтверждение нового пароля:
Внешний код:

Сайт по умолчанию для уведомлений: [s1] Сайт по умолчанию
Язык для уведомлений: (не установлен)

Оповестить пользователя:

Сохранить Применить Отменить

+ Сохранить и добавить

1.2. Управление настройками системы.

a. Настройки – в данном разделе представлены общие системные настройки, куки и работа с файлами.

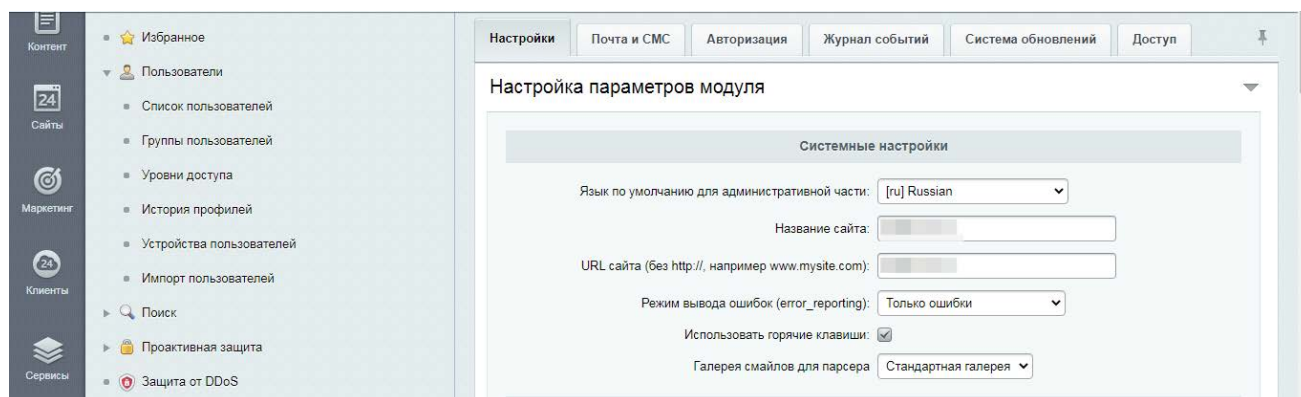
b. Почта и смс – в данном разделе описывается системная почта и ее характеристики, а также подключаются службы отправки смс.

c. Авторизация – в рамках раздела осуществляется настройка локальной системы авторизации, базовая авторизация, регистрация новых пользователей и т.д.

d. Журнал событие – позволяет настроить (включить/выключить) запись отдельных событий на сайте (логи), а также условия хранения этих записей.

e. Система обновлений – содержит информацию о лицензионном ключе и возможности его изменить, а также настройки системы обновлений.

f. Доступ – устанавливает правила для настройки определенных полномочий групп пользователей.

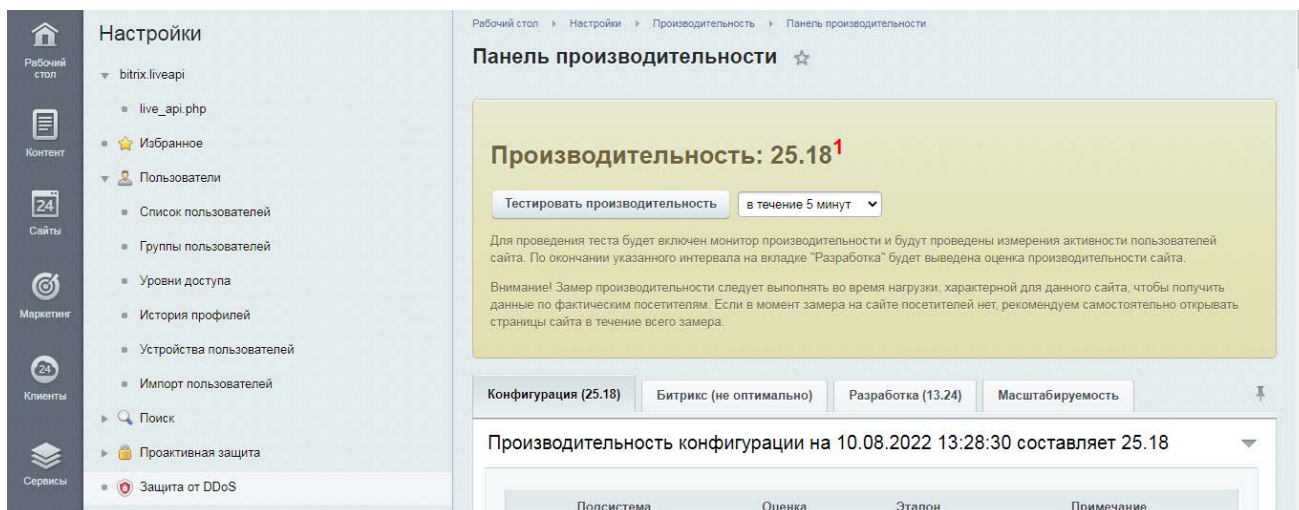


1.3. Анализ состояния системы.

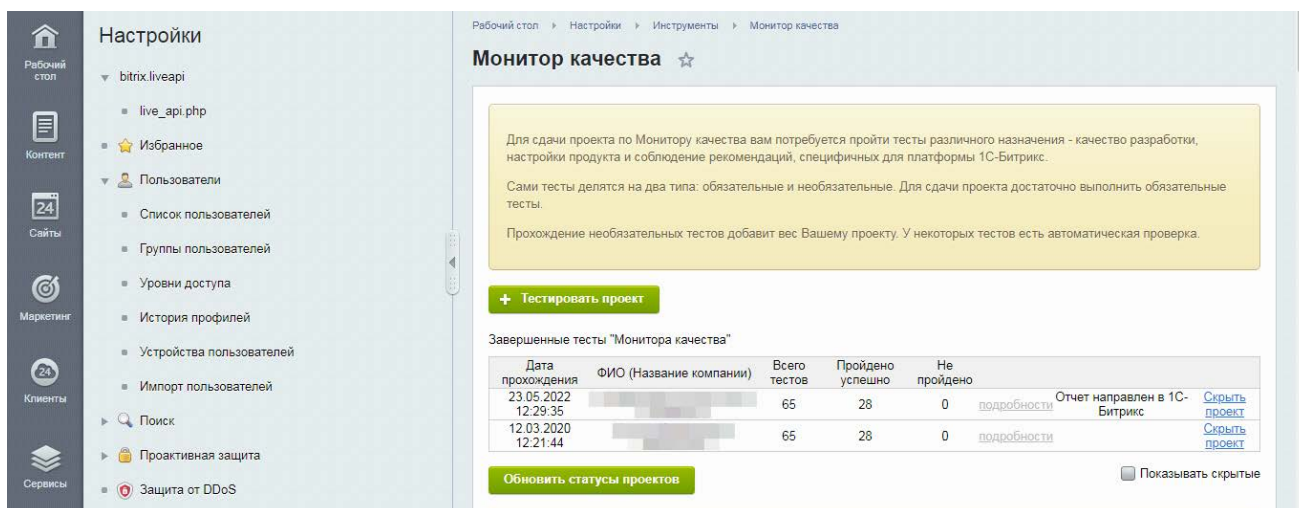
Для анализа состояние системы администратором используются 2 функции:

- Монитор производительности.
- Монитор качества

При использовании монитора производительности, администратор может получить данные о скорости отклика сайта на те или иные события. Эти данные могут быть использованы разработчиком для повышения скорости работы сайта, оптимальной настройки отдельных блоков системы.

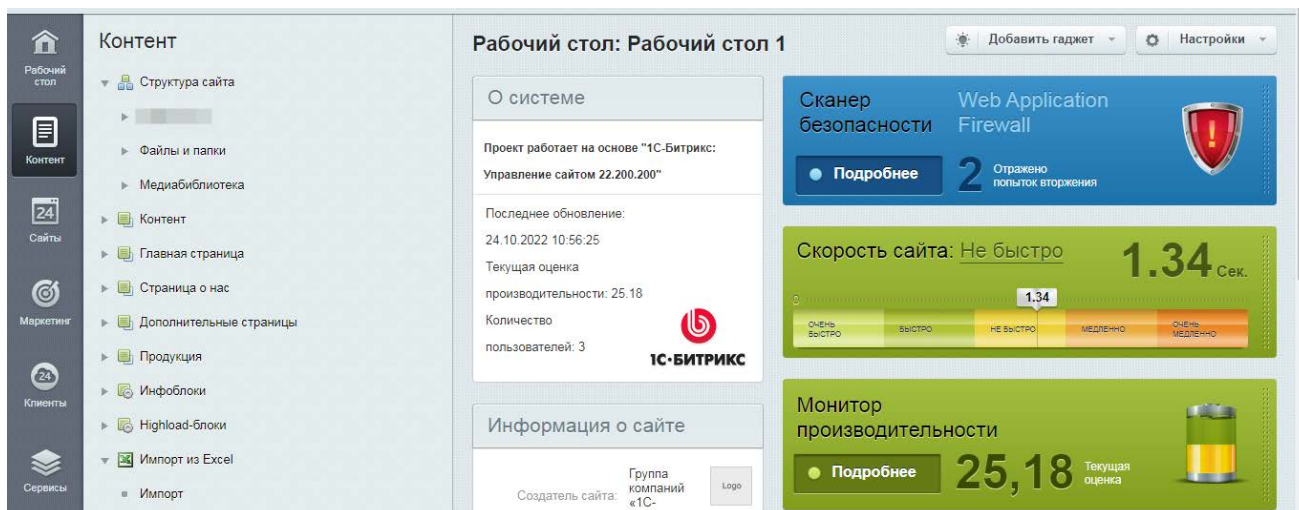


При работе с монитором качества происходит оценка качества шаблона ИАС «Публичный бюджет» при помощи специальных тестов, разработанных компанией 1С-Битрикс. Прохождение тестов свидетельствует о высоком качестве продукта.

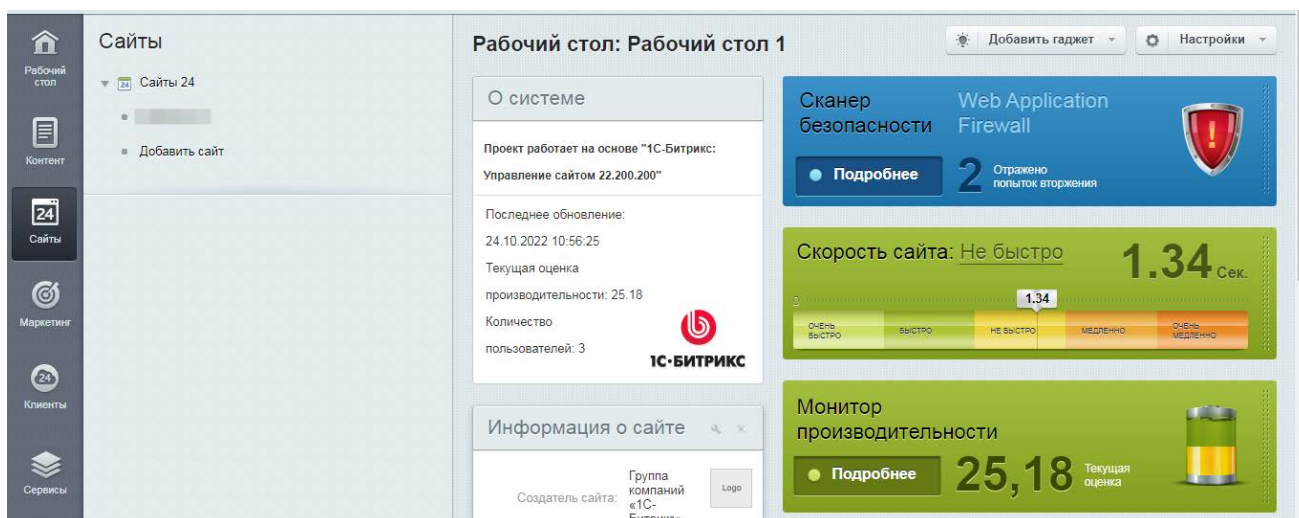


1.4. Другие возможности панели администратора.

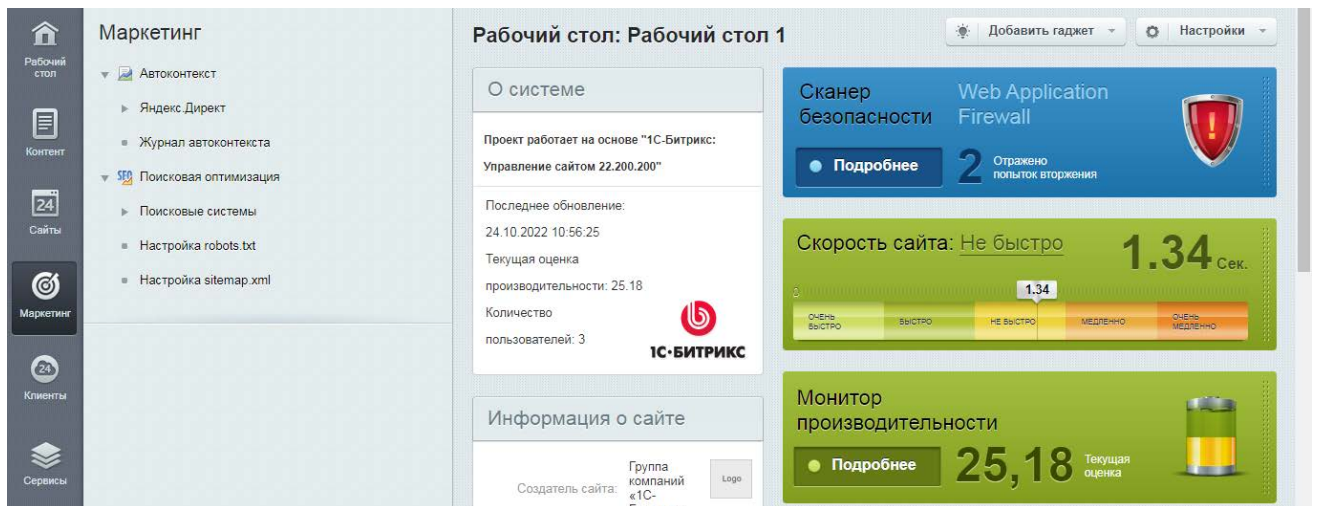
а. Контент – в разделе «Контент» администратор сайта может управлять информацией, размещенной на сайте. Для удобства работы с контентом информация разбита на инфоблоки, каждый из которых отвечает за определенный набор данных.



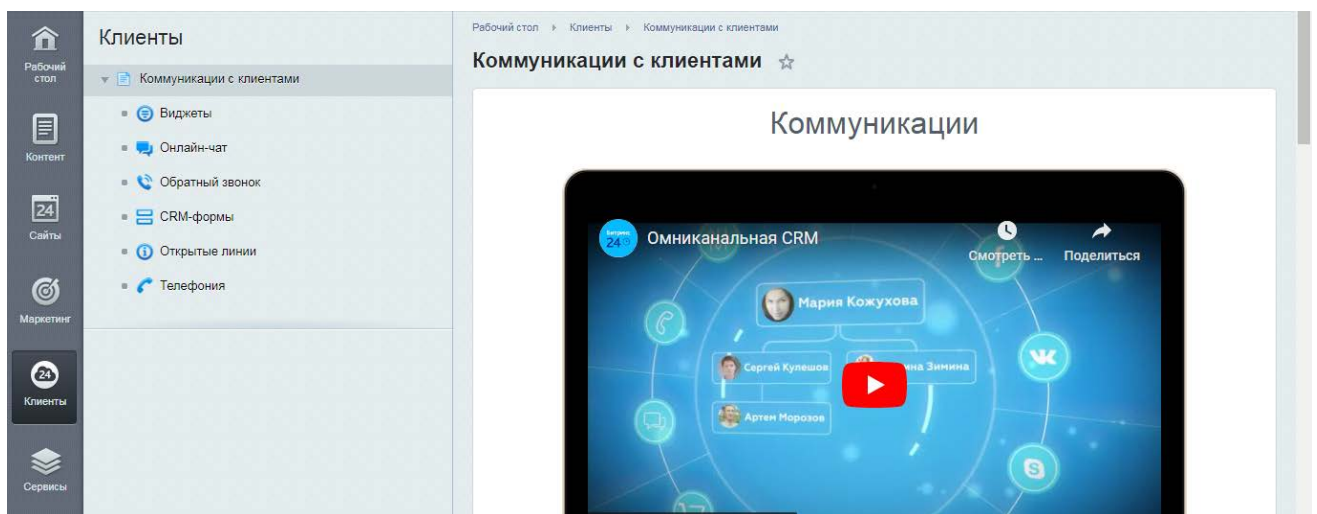
в. Сайты24 – раздел, при помощи которого могут быть созданы посадочные страницы для продвижения отдельных направлений (товаров) компании.



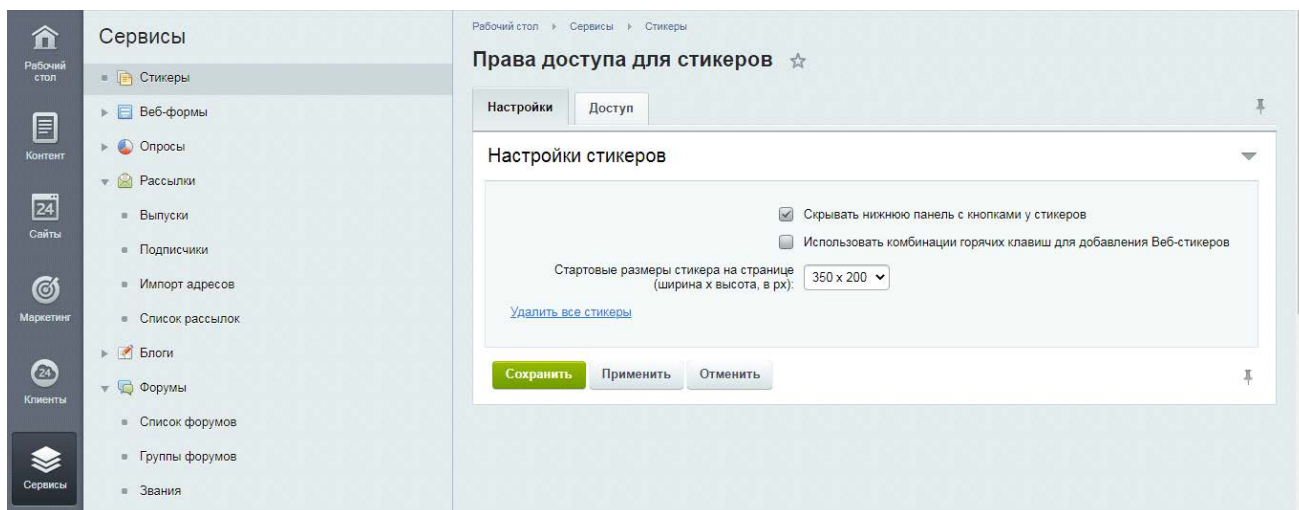
с. Маркетинг – данный раздел посвящен настройке рекламных компаний по продвижению продукции, а также поисковой оптимизации. В рамках раздела происходит подключение яндекс.метрики, а также настраиваются ключевые файлы для поисковой оптимизации (robots.txt, sitemap.xml и т.д.)



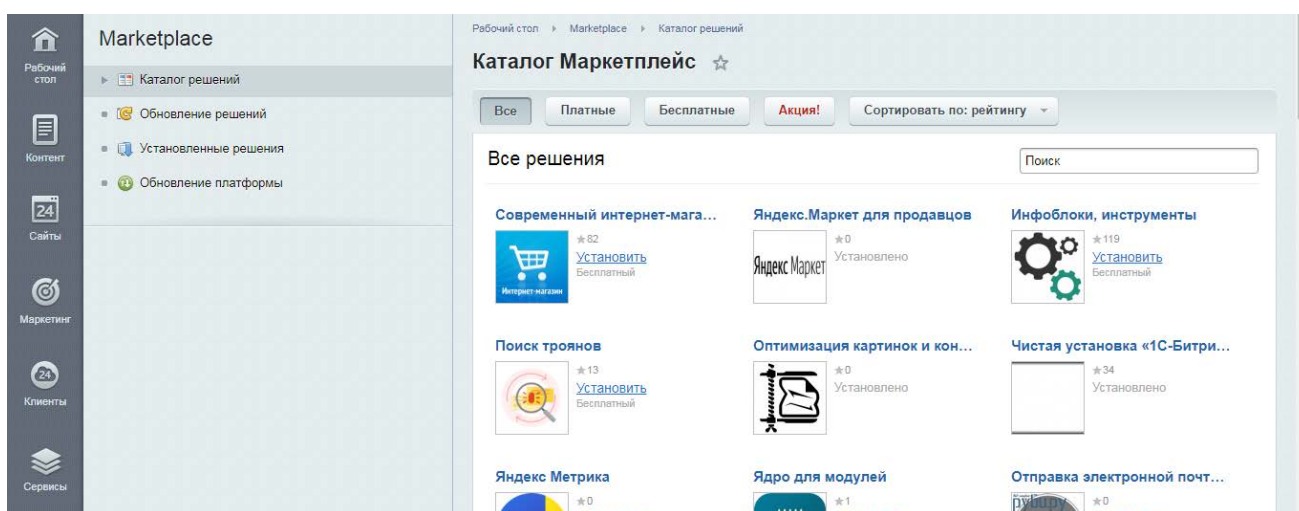
d. Клиенты – данный раздел посвящен настройке способов взаимодействия с клиентами компании. Могут быть подключены виджеты обратной связи, обратного звонка, телефонии и т.д. Данный раздел осуществляет настройку способов взаимодействия с клиентами и их интеграцию с CRM-системой Битрикс24.



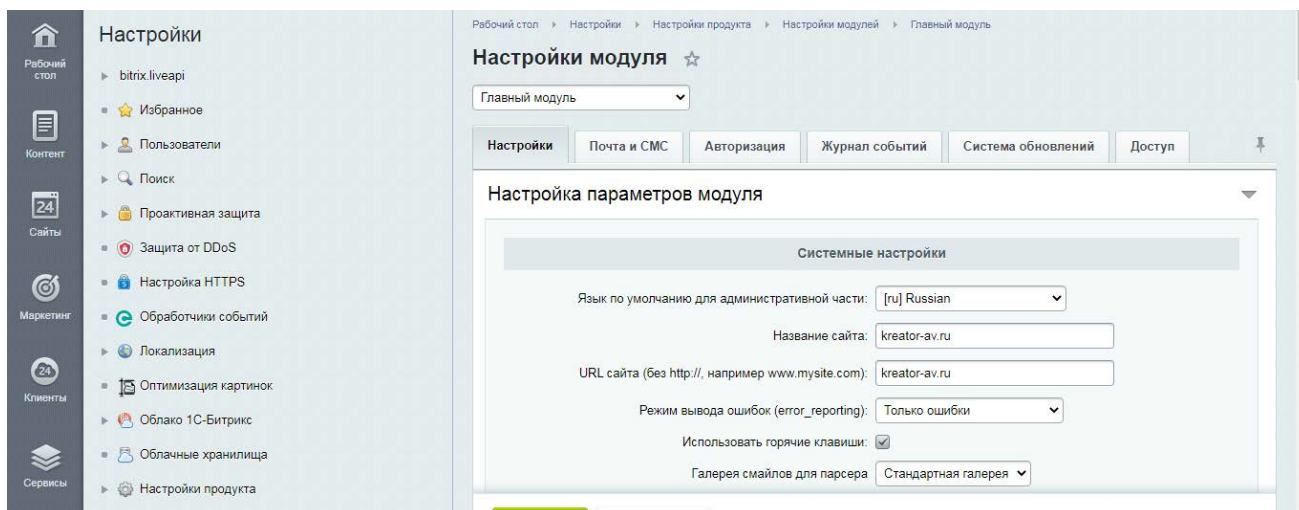
e. Сервисы – данный раздел посвящен работе с дополнительным функционалом шаблона. В рамках раздела могут быть настроены email-рассылки, опросы, веб-формы и т.д. Также данные с этих инструментов хранятся в данном разделе.



f. Marketplace. В рамках данного раздела представлена возможность установить одно из решений магазина приложений 1С-Битрикс. Также доступна возможность обновить существующие решения, в том числе шаблон, и саму платформу 1С-Битрикс: Управление сайтом.



g. Настройки. Один из ключевых разделов. В рамках него осуществляется настройка как шаблонного решения, так и системы управления контентом 1С-Битрикс: Управление сайтом. Администратор осуществляет с пользователями, знакомится с журналом событий, управляет локализацией и устанавливает настройки для каждого модуля шаблона.



2. **Функциональные возможности шаблона ИАС «Публичный бюджет», доступные программисту.**

2.1. **Работа программиста на сервере**

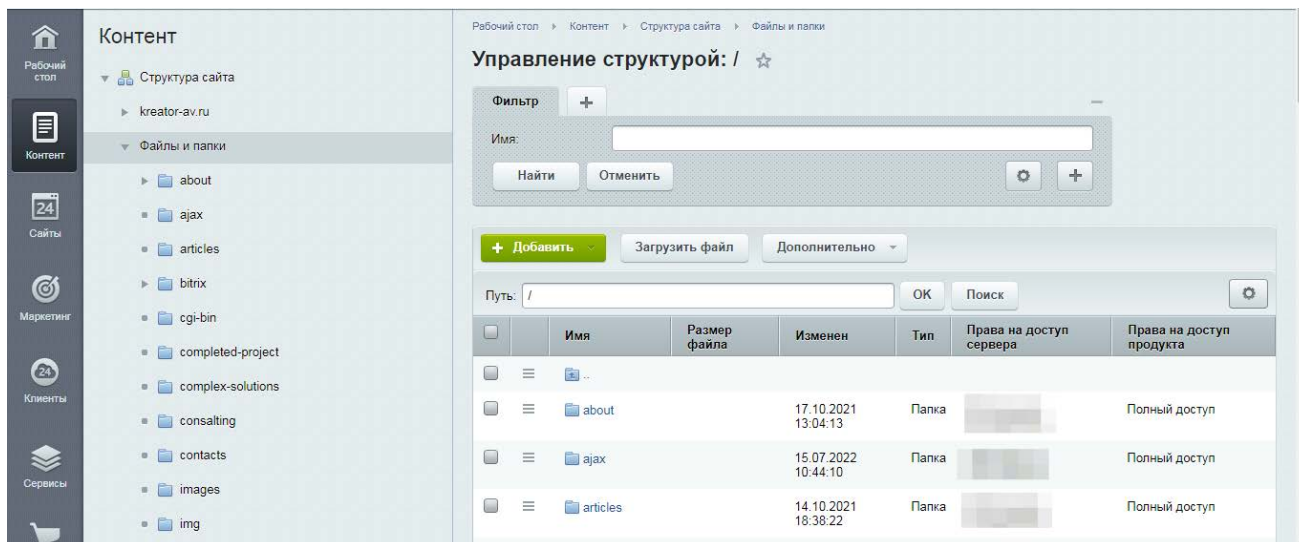
Как правило, программист работает с шаблоном не через панель администрирования, а через специальное программное обеспечение, позволяющее вносить изменения в файловую систему и базу данных. Для работы с файловой системой шаблона используется:

- FTP(SSH)-доступ, позволяющий подключиться к файлам сайта и внести изменения в код.
- MySQL: Client/Server Protocol, позволяющий подключиться к базе данных шаблона и внести туда изменения.

Без использования специального программного обеспечения программист может зайти в панель управления сервера и с ее помощью зайти в файловую систему, а также подключиться к базе данных.

2.2. **Работа программиста в системе управления контентом**

Программист ряд задач может выполнить при помощи системы управления контентом, избегая подключения по FTP или через панель управления сервером. Для этого в панели администрирования существует раздел «Файлы и папки», который дублирует файловую систему при подключении по FTP. С помощью данного раздела также могут быть внесены изменения в шаблон на уровне файлов.



3. **Функциональные возможности шаблона ИАС «Публичный бюджет», доступные пользователю системы.**

3.1. **Главная страница**

Блок предназначен для расположения ключевой информации[^]

- информация на баннере;
- направления бюджетирования
- новости
- полезные ссылки
- контактная информация.

Муниципальное образование
вашего города

ПРОЕКТЫ
ВАШЕГО
РЕГИОНА

ПРОЕКТЫ
ВАШЕГО
РЕГИОНА

ОБРАТНАЯ
СВЯЗЬ

МЕНЮ

НАЦИОНАЛЬНЫЕ ПРОЕКТЫ

Реализация Указов Президента государства

«О приоритетных целях и стратегических планах развития государства на период до 2030 года» от 09.07.2022 г. № 778
«О приоритетах развития страны на период до 2040 года» от 27.09.2022 № 787

	2021	2022	2023
Федеральный бюджет			3287,8
Региональный бюджет	57%		9291,8
Муниципальный бюджет		61%	421,7
		37%	

БЮДЖЕТ	ПЛАН (млн Р)	ФАКТ (млн Р)
ФЕДЕРАЛЬНЫЙ	3287,8	1890,4
РЕГИОНАЛЬНЫЙ	9291,8	5751,7
МУНИЦИПАЛЬНЫЙ	421,7	158,1
ИТОГО	13001,3	7800,2

Демография региона

1 Региональный проект

ПРОЕКТЫ ВАШЕГО РЕГИОНА

Культура и общество

1 Региональный проект

ПРОЕКТЫ ВАШЕГО РЕГИОНА

Город и жилье

2 Региональных проекта

ПРОЕКТЫ ВАШЕГО РЕГИОНА

Экология и безопасность

1 Региональный проект

ПРОЕКТЫ ВАШЕГО РЕГИОНА

Дорожная инфраструктура

2 Региональных проекта

ПРОЕКТЫ ВАШЕГО РЕГИОНА

Образование

1 Региональный проект

ПРОЕКТЫ ВАШЕГО РЕГИОНА

Новости

ВСЕ НОВОСТИ

13.12.2021

Культурные мероприятия для горожан в эти выходные

Официальный портал города рассказывает о том, как интересно и культурно провести выходные

14.12.2021

Коммунальщики за сутки вывезли 1000 тонн снега после обильного снегопада

Масштабный вывоз снега с улиц нашего города после сильного снегопада...

01.12.2021


Эксперты выбрали лучший ресторан по версии "Кулинар"

Эксперты выбрали лучший ресторан по версии "Кулинар". В конкурсе принимали участие 500 точек общепита.


04.12.2021

Администрация города распорядилась обеспечить теплом здание техникума № 15


Администрация города распорядилась установить публичный сервиситут для подключения к централизованной системе теплоснабжения здание техникума № 15.




Министерство финансов вашего региона




Сайт Российской Федерации




УФК по Вашему федеральному округу



Официальный портал Департамента финансов вашего города



Послужки



Официальный портал вашего города

Демография региона

Культура и общество

Город и жилье

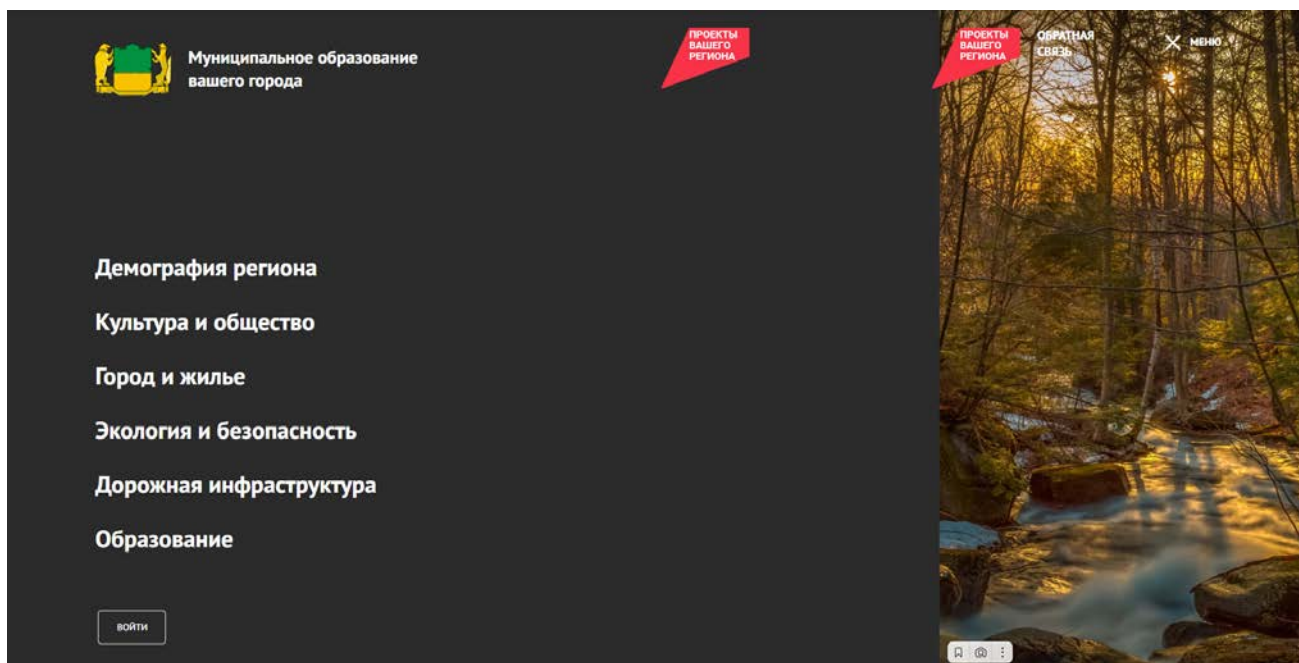
Экология и безопасность

Дорожная инфраструктура

Финансовый департамент администрации Вашего города © 2010-2023

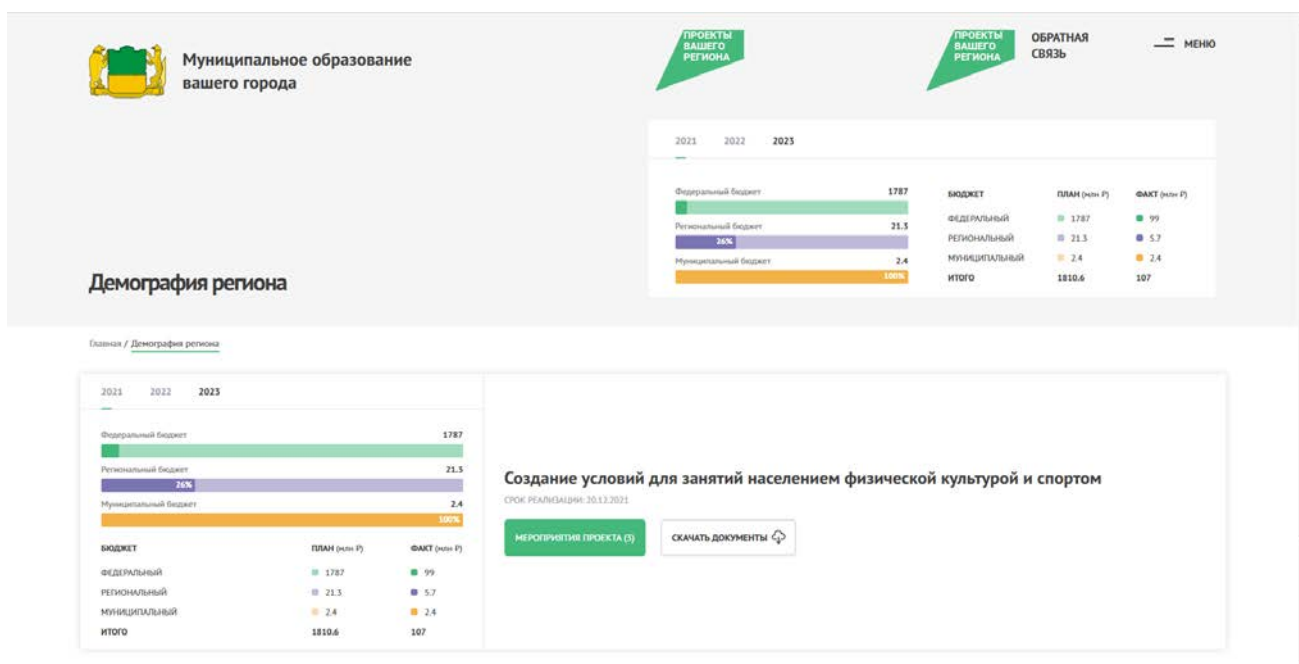
3.2. Блок «Меню»

При помощи данного блока осуществляется навигация по сайту. Пользователь заходит в меню и выбирает интересующие его раздел сайта.



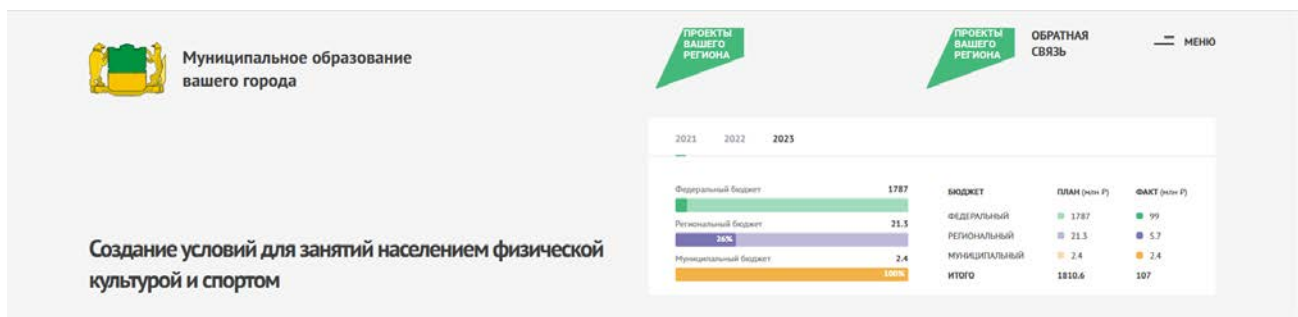
3.3. Проекты верхнего уровня

Раздел предназначен для изучения общего исполнения бюджета по проекту верхнего уровня, а также перечня проектов среднего уровня.

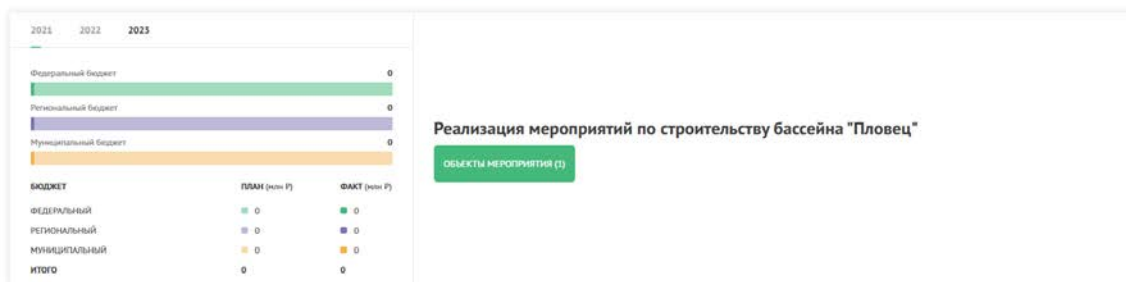


3.4. Проекты среднего уровня

Раздел предназначен для изучения общего исполнения бюджета по проекту среднего уровня, а также просмотра перечня мероприятий, выполненных в рамках проекта.

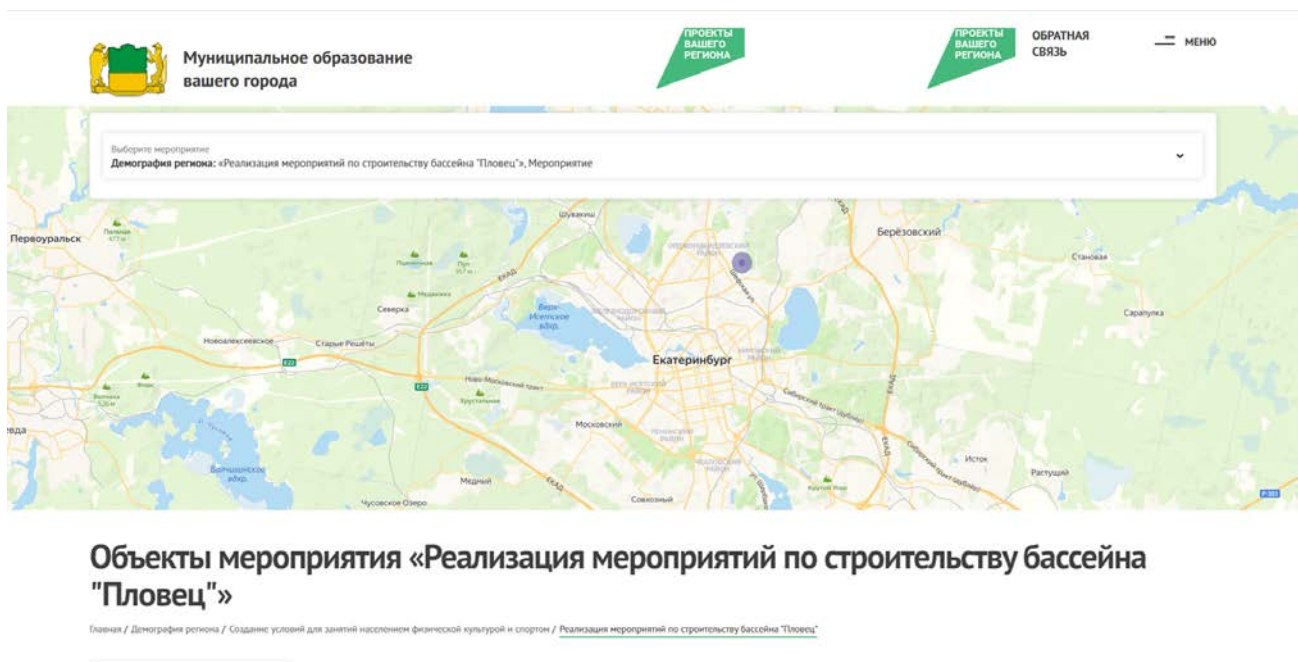


Главная / Демография региона / Создание условий для занятий населением физической культурой и спортом



3.5 Мероприятие

В рамках данного раздела отображены все объекты, которые были задействованы в мероприятиях, а также краткая информация по ним.



3.6 Контракты

Раздел «Контракты» доступен только пользователям с ролью «Администратор». При этом он позволяет посмотреть контракты, которые были заключены в рамках объекта.

Заключенные контракты

По объекту «Реконструкция легкоатлетического стадиона и строительство административно - бытового комплекса на территории МАУ СОК "Калининец" по адресу: ул. Краснофлотцев, 48 для проведения XXXII Всемирной летней универсиады 2023 года в г. Екатеринбурге»

Главная / Заключенные контракты / Демография / Создано для всех категорий и групп населения условий для занятий физической культурой и спортом, массовым спортом, в том числе повышение уровня обеспеченности населения объектами спорта, а также подготовка спортивного резерва (Свердловская область) / Строительство и реконструкция объектов спортивной инфраструктуры муниципальной собственности для занятий физической культурой и спортом, в том числе в рамках подготовки к проведению XXXII Всемирной летней Универсиады 2023 года в городе Екатеринбурге

РЕЕСТРОВЫЙ НОМЕР КонтракТА	СУММА КонтракТА	КонтРАГЕНТ	СТАТУС КонтракТА	ДАТА ЗАКЛЮЧЕНИЯ КонтракТА	ССЫЛКА НА ЕИС
3667146953921000027	2 433 473 781,47 Р	Общество с ограниченной ответственностью «АстраСтройИнвест»	Завершен	02 Сентября 2021	https://zakupki.gov.ru/eoz/contract/contractCard/common-info.html?reestriNumber=3667146953921000027

3.7 Новости

На странице новостей отображается перечень всех актуальных новостей с их ключевыми признаками.

4. Установка и настройка программного обеспечения шаблона ИАС «Публичный бюджет»

4.1. Необходимое серверное и клиентское оборудование.

Для работы с универсальным шаблоном для отображения исполнения бюджета минимальная конфигурация компьютеров имеет следующие характеристики:

Компьютер конечного пользователя:

- операционную систему: XP, Linux, Mac OS, Android, IOS.
- процессор Pentium/Celeron 800 -1800 МГц и выше;
- оперативную память 1024 Мбайт и выше;

- жесткий диск;
- доступ в сеть Internet
- поддержка последних официально выпущенных версий браузеров Mozilla Firefox, Google Chrome, Apple Safari

Вычислительная машина серверной части, а также необходимый пакет прикладных программ:

- SSD – от 10 Гб;
- оперативная память – от 1 Гб;
- процессор от 1 ядра с тактовой частотой от 1,8 МГц и выше;
- Оптимальное окружение на UNIX или Windows-платформе
- PHP 7.4 и выше
- Apache 2.0 и выше
- MySQL 5.6 и выше

4.2. Установка и настройка шаблона ИАС «Публичный бюджет»

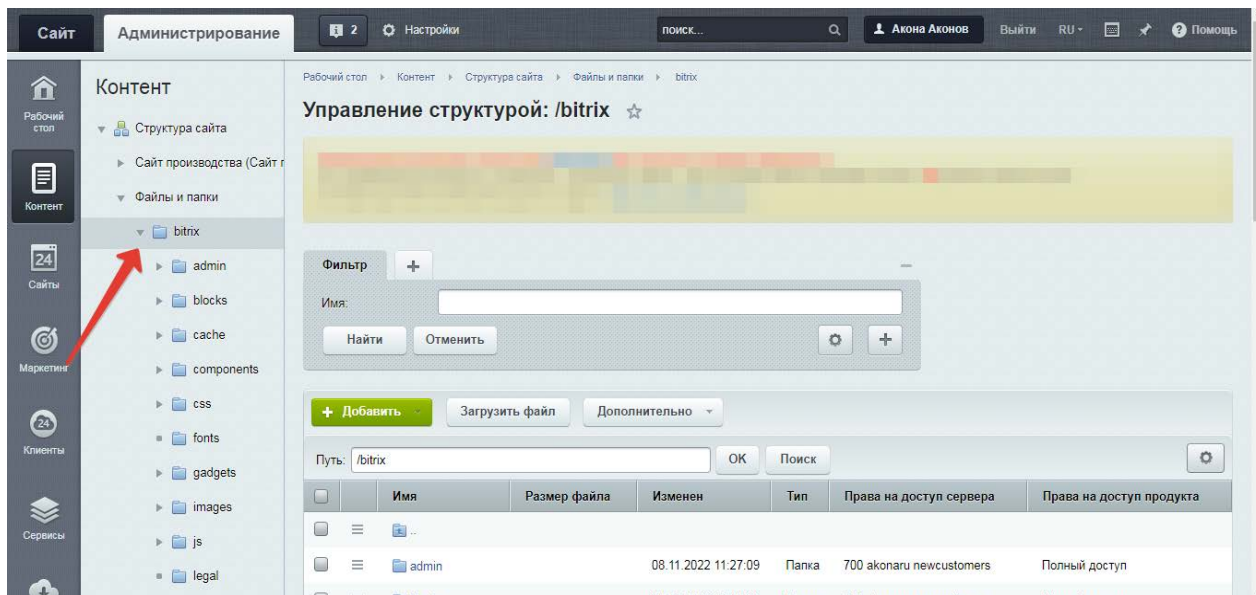
Установка шаблонного решения осуществляется путем разархивации архива в панели администрирования сайта. Для этого выполняются следующие действия:

1. Скачать архив шаблона, который находится по ссылке:

...

Логин и пароль для доступа к скачиванию выдается Правообладателем после оплаты шаблона.

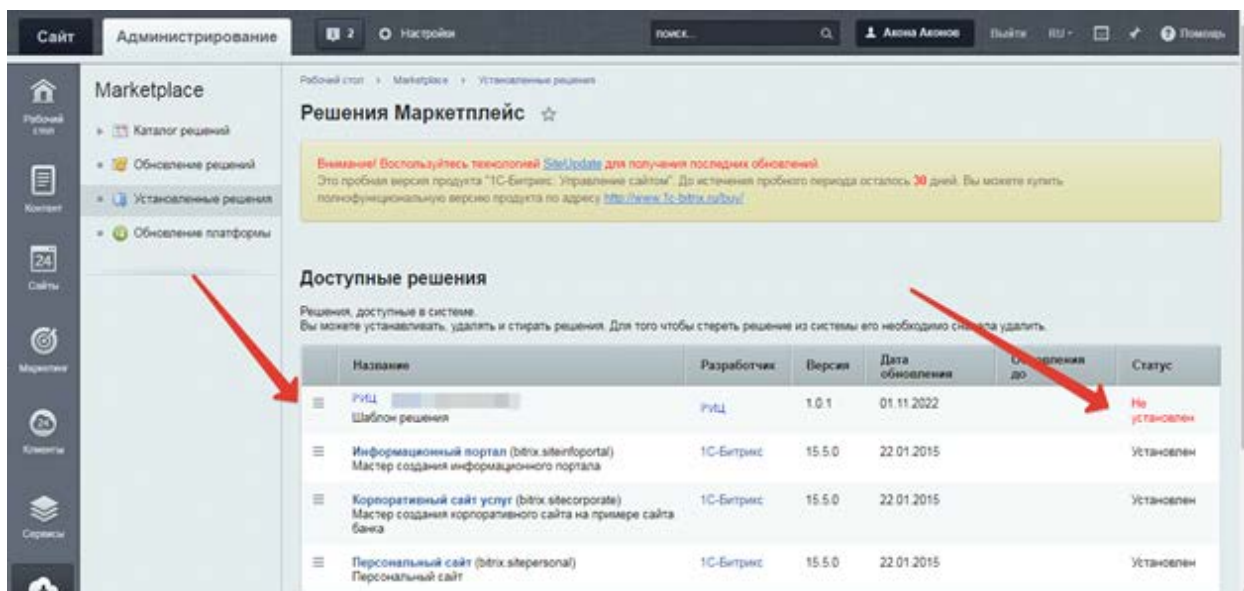
2. В панели администрирования заходим в раздел «Файлы и папки» и выбираем папку «bitrix»:



3. Находим в папке «bitrix» папку «modules» и загружаем архив.

4. На следующем этапе находим архив и приступаем к его разархивации средствами 1С-Битрикс: управление сайтом.

5. После того, как архив будет распакован, переходим в раздел «Marketplace» - «Установленные решения», нажимаем "Установить" и ждем окончания установки шаблона.



После совершения этих действий на Вашу платформу 1С-Битрикс: управление сайтом будет установлен универсальный шаблон по отображению исполнения бюджета.